



**Barański®**  
D R Z W I

WEWNĘTRZNE  
DREWNIANE  
PREMIUM  
2024

EDYCJA NR 3

# wyższy standard **DRZWI**



Barański Drzwi to jedna z największych pracowni stolarskich w Polsce. Jesteśmy ekspertami drewna i o drewnie wiemy niemalże wszystko. Już od ponad 30 lat w głębi Warmii i Mazur tworzymy drzwi o wysokim standardzie i oryginalnym designie. Szczegółowo dbamy o cały proces produkcyjny oraz przywiązujemy ogromną wagę do nawet najmniejszych detali. Każda z oferowanych linii drzwi wyróżnia się w swojej klasie wzornictwem, jakością wykończenia, a także nowatorskimi rozwiązaniami technologicznymi.



Barański Premium to drzwi dla wymagających klientów, którzy poszukują wyjątkowej jakości oraz piękna natury, jakie przejawia się w prawdziwym drewnie. Zarówno drzwi wewnętrzne, jak i drzwi zewnętrzne wyróżniają pierwszorzędne materiały i komponenty. Drewniana konstrukcja, unikatowa powierzchnia lakiernicza oraz wykorzystanie ozdobnego szkła czy metalu nadają drzwiom wyjątkowy charakter. Modele Premium odznaczają się także starannością wykonania. Każde drzwi są **wykańczone ręcznie**. Nad każdym egzemplarzem czuwają mistrzowie produkcji, dbający o najmniejszy detal.

---

# co wyróżnia drzwi WEWNĘTRZNE PREMIUM

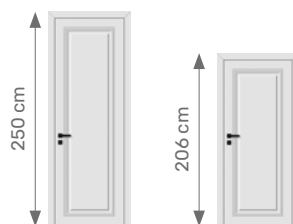
co nas WYRÓŻNIA?

## Drewno to podstawa



Konstrukcja drzwi została oparta o **drewno sosnowe** oraz materiały drewnopochodne jak płyta MDF czy HDF. Całość została opracowana z myślą o zwiększeniu wytrzymałości oraz stabilności.

## Drzwi wysokie



Standard wysokości drzwi wynosi 206 cm licząc po zewnętrznej krawędzi ościeżnicy. Oferujemy możliwość wykonania drzwi wyższych do **250 cm**.<sup>\*</sup> Drzwi występują w 5 rozmiarach szerokości, w standardzie: „60”, „70”, „80” „90” oraz za dopłatą „100”.


## 3-krotne lakierowanie




Każde drzwi są malowane 3-krotnie w zaawansowanym procesie technologicznym łączącym w sobie kunszt mistrzów produkcji z nowoczesnym parkiem maszynowym. Proces gwarantuje wyjątkową **intensywność kolorów** oraz zabezpieczenie powierzchni drzwi.

## ZAMKI włoskiej firmy BONAITI

### Wersja przylgowa – zamek STANDARD



### Wersja bezprzylgowa i rewersyjna – zamek MAGNETYCZNY



Zastosowaliśmy zamki włoskiej firmy BONAITI zarówno w wersji STANDARD jak i MAGNETYCZNEJ. Charakteryzują się one zmniejszoną powierzchnią widocznej części metalowej oraz symetrycznie umieszczonym pojedynczym językiem ryglującym. Język jest wykonany z polimeru ABS, co wycisza zamek przy zamknięciu. **Zamki są dostosowane do klamek drzwiowych wyłącznie z SZYLDDEM DZIELONYM.**

## Szkło bezpieczne



W standardzie wszystkie drzwi wyposażone są w **dwustronnie gładkie** szkło o grubości 4, 6 lub 8 mm w zależności od modelu. Szklenia występują w czterech wersjach kolorystycznych oraz szkle decormat jednostronnym.

### Dostępne kolory



<sup>\*</sup>Wszystkie opcje wymiarowe w zależności od wybranej ościeżnicy str. 76 - 79 oraz wybranego modelu skrzydła

# rodzaje WYKOŃCZEŃ



## Dąb Prosty

Drzwi wykończone są fornirem dębowym o relatywnie prostym słoju oraz strukturze. Piękno natury ukazane na prawdziwym drewnie.




## Dąb Flader

W tym wypadku zastosowany jest specjalny fornir dębowy o kwiecistym rysunku słoju. Szczególnie efektownie wygląda z jasnymi kolorami np. dąb natura.



## Struktura RAL

Jest to rozwiązanie, które pozwala na zastosowanie wybranych kolorów kryjących przy jednoczesnym zachowaniu struktury drewna powierzchni. Drzwi w tym wypadku wykończone są fornirem jesionowym.



## Gładki RAL

Wykończenie jak nazwa wskazuje pozwala na zastosowanie wybranych kolorów kryjących przy jednoczesnym uzyskaniu gładkiej powierzchni drzwi. Drzwi wykańczane są płytami HDF oraz MDF.

# paleta standardowych KOLORÓW



Dąb Prosty &



Dąb Flader




01 Cętkowany



02 Dąb Natura



03 Cappuccino



04 Szary



05 Żółty Dąb



06 Calvados



07 Almond



08 Jasny Brunat



09 Brunat

**Dopłaty:**


- inny kolor skrzydła niż ościeżnicy standard
- dwukolor skrzydła + 600 zł
- dwukolor ościeżnicy + 400 zł

**Możliwość realizacji innych kolor z palety RAL**

- inny kolor RAL skrzydła + 300 zł
- inny kolor RAL ościeżnicy + 200 zł



Struktura RAL



Biały RAL 9016



Szary Mleczny RAL 7047



Szary Kamienny RAL 7030



Zielony Khaki RAL 6003




Niebieski Pacyfik RAL 5008



Czarny RAL 9004



Gładki RAL



Biały RAL 9016



Szary Mleczny RAL 7047




Szary Kamienny RAL 7030




Zielony Khaki RAL 6003



Niebieski Pacyfik RAL 5008



Czarny RAL 9004



Biały RAL 9003

wyjątkowe KOLORY

# spis TREŚCI



## LINIE

---

|           |       |
|-----------|-------|
| LAMELO    | 8-9   |
| GRAND     | 10-11 |
| BARON     | 12-19 |
| BARCELONA | 20-23 |
| LUPO      | 24-31 |
| FOCUS     | 32-33 |
| LAGO      | 34-37 |
| LEPRE     | 38-39 |
| MERKURY   | 40-41 |
| WENUS     | 42-45 |
| MAGNAT    | 46-47 |
| WENECJA   | 48-49 |
| SEVILLA   | 50-53 |
| VENETO    | 54-57 |
| BOLZANO   | 58-59 |
| MALAGA    | 60-63 |
| GLASS     | 64-67 |

## INNE

---

|                   |       |
|-------------------|-------|
| SYSTEMY PRZESUWNE | 68-73 |
| SYSTEM DISCREET   | 74-75 |
| OŚCIEŻNICE        | 76-79 |
| NAŚWIETLA         | 81-86 |
| ROZMIARY DRZWI    | 87    |
| ELEMENTY OZDOBNE  | 88-89 |
| DODATKI           | 90    |
| KLAMKI            | 91    |



# linia LAMELO

Linia LAMELO powstała w głowach naszych projektantów pod wpływem inspiracji drewnianymi ścianami ażurowymi. Dzięki nim wnętrze nabiera lekkości, a jednocześnie staje się ciepłe i przytulne. Drzwi tej serii szczególnie sprawdzają się z dymionym szkłem w odcieniach grafitu.

## Dostępne wykończenie



Dąb Prosty    Struktura RAL    Gładki RAL

## Gwarancja



2 lata



1. Szkło bezpieczne VSG
2. Lamele pionowe
3. Ramiak drewniany sosnowy

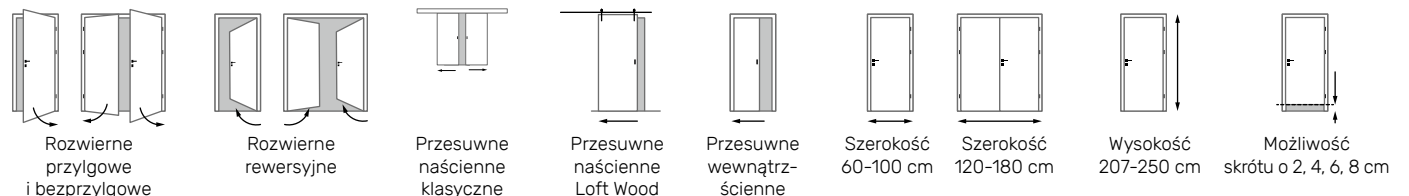


opaska: STANDARD  
łączenie opasek: Typ B - 90°



model: Lameło A.1  
wykończenie: Struktura RAL  
kolor: Czarny RAL 9004  
ościeżnica: Bezprzylgowa  
szkło: Grafit dymiony 6 mm podstawowy  
opaski: Standard typ B - 90 stopni  
klamka: Pyrola 04 złoty

**2790 zł**






A.1

A.1

A.1

A.1




wykończenie: Gładki RAL, kolor: Biały RAL 9016, szkło: Grafit dymiony, klamka: Lila 03 czarny

2790 zł



wykończenie: Struktura RAL, kolor: Niebieski Pacyfik RAL 5008, szkło: czarne, klamka: Pyroła 04 złoty

2790 zł



wykończenie: Dąb Prosty, kolor: 02 Dąb Natura, szkło: mleczne, klamka: Lila 03 czarny

2790 zł



wykończenie: Dąb Prosty, kolor: 08 Jasny Brunat, szkło: mleczne, klamka: Lila 03 czarny

2790 zł

linia LAMELO

#### Prezentowane modele

ościeżnica: Bezprzylgowa  
opaski: Standard typ B - 90 stopni

#### Dostępne wykończenia



Dąb Prosty   Struktura RAL   Gładki RAL

#### Dostępne kolory szkła

Bezbarwne, Mleczne,  
Grafit dymiony, Czarne

#### Dopłaty

- Szerokość „100” + 200 zł
- szkło czarne lub grafit dymiony + 220 zł
- Podcięcie wentylacyjne + 30 zł
- Skrócenie skrzydła + 30 zł
- Skrócenie ościeżnicy + 30 zł
- Uszczelka opadająca + 170 zł

- Osłonki na zawiasy drzwi przylgowych str. 90
- Systemy przesuwne str. 68-73
- Ościeżnice str. 76-80
- Naświetla str. 82-87
- Elementy ozdobne ościeżnic str. 88-89
- Klamki i akcesoria str. 90-91

# linia GRAND

Linia GRAND to absolutny bestseller Barański Drzwi. Dzięki różnym dostępnym wykończeniom drzwi sprawdzą się w praktycznie każdym wnętrzu. Wersja biała z ukrytymi zawiasami to styl skandynawski i minimalistyczny. Naturalna okleina dąb flader to zaś doskonała opcja dla mieszkań w stylu prowansalskim czy art deco.

## Dostępne wykończenie

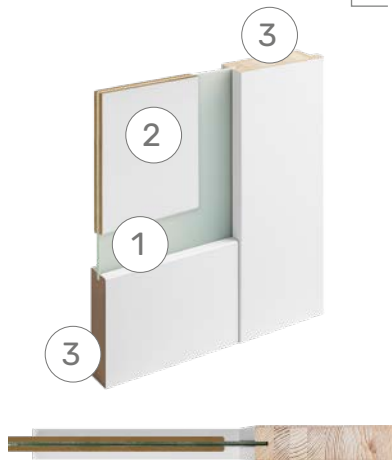


Dąb Prosty  
Struktura RAL  
Gładki RAL

## Gwarancja



2 lata



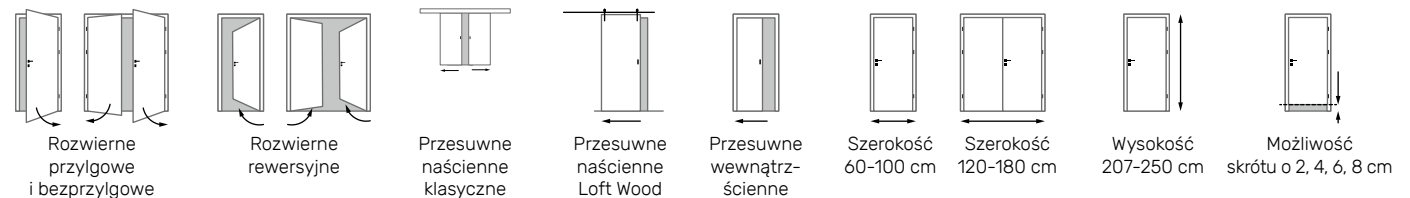
1. Szkło bezpieczne VSG
2. Płyta HDF
3. Ramiak drewniany sosnowy



model: Grand A.1  
wykończenie: Dąb Prosty  
kolor: 02 Dąb Natura  
ościeżnica: Bezprzylgowa  
szkło: VSG 6 mm mleczne  
opaski: Standard typ B- 90 stopni  
klamka: Pina 03 czarny

2090 zł

opaska: STANDARD  
łączenie opasek: Typ B - 90°



A.1



wykończenie: Gładki RAL, kolor: Biały RAL 9016, szkło: mleczne

2090 zł


A.1



wykończenie: Struktura RAL, kolor: Zielony Khaki RAL 6003, szkło: mleczne

2090 zł

A.1



wykończenie: Struktura RAL, kolor: Czarny RAL 9004, szkło: mleczne, klamka: Pina 06 miedz

2090 zł

A.1



wykończenie: Dąb Prosty, kolor: 04 Szary, szkło: czarne

2090 zł

linia  
GRAND

#### Prezentowane modele

ościeżnica: Bezprzylgowa  
opaski: Standard typ A - 45 stopni  
klamka: Pina 03 czarny

#### Dostępne wykończenia



Dąb Prosty  
Struktura RAL  
Gładki RAL

#### Dostępne kolory szkła

Mleczne, Czarne

#### Dopłaty

- Szerokość „100” + 200 zł
- Szkło czarne + 220 zł
- Podcięcie wentylacyjne + 30 zł
- Skrócenie skrzydła + 30 zł
- Skrócenie ościeżnicy + 30 zł
- Uszczelka opadająca + 170 zł

- Osłonki na zawiasy drzwi przylgowych str. 90
- Systemy przesuwne str. 68-73
- Ościeżnice str. 76-80
- Naświetla str. 82-87
- Elementy ozdobne ościeżnic str. 88-89
- Klamki i akcesoria str. 90-91

# linia BARON

Linia BARON charakteryzuje się wykorzystaniem technologii głębokiego frezowania. Dzięki temu możliwe jest uzyskanie lekkiego ale jednocześnie eleganckiego wzornictwa, które doskonale sprawdzi się zarówno w nowoczesnych jak i tradycyjnych wnętrzach.

## Dostępne wykończenie



Gładki  
RAL

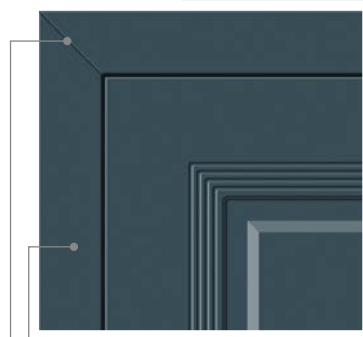
## Gwarancja



2 lata



1. Szkło bezpieczne
2. Płyta HDF
3. Frez ozdobny
4. Ramiak drewniany sosnowy
5. Wypełnienie akustyczne płyta wiórowa z otworami (modele z grupy A) lub Styrodur (modele z grupy B i C)

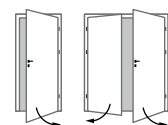


opaska: STANDARD  
łączenie opasek: Typ A - 45°

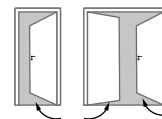


model: Baron A.5  
wykończenie: Gładki RAL  
kolor: Niebieski Pacyfik RAL 5008  
ościeżnica: Bezprzylgowa  
opaski: Standard typ A - 45 stopni  
klamka: Azalia 06 miedź  
wysokość: 250 cm

1790 zł



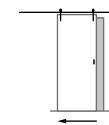
Rozwierne przylgowe i bezprzylgowe



Rozwierne rewersyjne



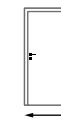
Przesuwne naścienne klasyczne



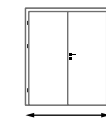
Przesuwne naścienne Loft Wood



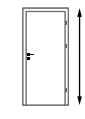
Przesuwne wewnętrzne



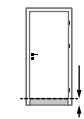
Szerokość 60-100 cm



Szerokość 120-180 cm



Wysokość 207-250 cm



Możliwość skrótu o 2, 4, 6, 8 cm

A.5




1790 zł

A.9




1990 zł

A.6



1790 zł

A.7



1790 zł

linia  
BARON

#### Prezentowane modele

wykończenie: Gładki RAL  
kolor: Biały RAL 9016  
ościeżnica: Bezprzylgowa  
szkło: VSG 6 mm mleczne  
opaski: Standard typ A - 45 stopni  
klamka: Pina 03 czarny

#### Dostępne wykończenia



Gładki  
RAL

#### Dostępne kolory szkła

Bezbarwne, Mleczne,  
Grafit dymiony, Czarne

#### Dopłaty

- Szerokość „100” + 200 zł
- Szkło czarne lub grafit dymiony + 220 zł (A.9)
- Aplikacja piaskowana (jednostronna) + 220 zł (A.9)
- Podcięcie wentylacyjne + 30 zł
- Skrócenie skrzydła + 30 zł
- Skrócenie ościeżnicy + 30 zł
- Uszczelka opadająca + 170 zł

- Osłonki na zawiasy drzwi przylgowych str. 90
- Systemy przesuwne str. 68-73
- Ościeżnice str. 76-80
- Naświetla str. 82-87
- Elementy ozdobne ościeżnic str. 88-89
- Klamki i akcesoria str. 90-91



model: Baron B.3  
wykończenie: Gładki RAL  
kolor: Biały RAL 9016  
ościeżnica: Bezprzylgowa  
szkło: VSG 6 mm bezbarwne  
opaski: Standard typ A - 45 stopni  
klamka: Dalia 05 złoty mat  
naświetle: IM 02 D

**2190 zł**



B.1



1790 zł

B.2



szkło: Grawerowane bezbarwne szpros 6 mm

1990 zł

B.4



szkło: VSG 6 mm bezbarwne

2190 zł

B.10



szkło: VSG 6 mm bezbarwne

2190 zł

linia  
BARON

#### Prezentowane modele

wykończenie: Gładki RAL  
kolor: Biały RAL 9016  
ościeżnica: Bezprzylgowa  
opaski: Standard typ A - 45 stopni  
klamka: Azalia 02 chrom satyna

#### Dostępne wykończenia



Gładki  
RAL

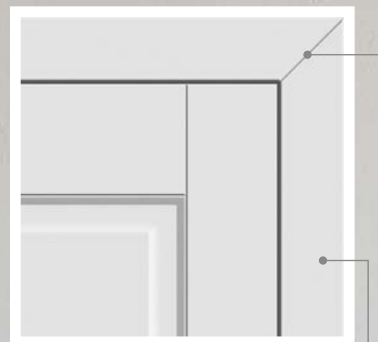
#### Dostępne kolory szkła

Bezbarwne, Mleczne, Grafit  
dymiony, Czarne, Decormat  
fazowany i Bezbarwne fazowane

#### Dopłaty

- Szerokość „100” + 200 zł
- Szkło czarne lub grafit dymiony + 220 zł (B.2), (B.3), (B.4), + 160 zł (B.10)
- Szkło fazowane + 700 zł (B.2), + 600 zł (B.10), + 1000 zł (B.3)
- Szkło grawerowane + 700 zł (B.2)
- Aplikacja piaskowana (jednostronna) + 220 zł (B.2)
- Podcięcie wentylacyjne + 30 zł
- Skrócenie skrzydła + 30 zł
- Skrócenie ościeżnicy + 30 zł

- Uszczelka opadająca + 170 zł
- Osłonki na zawiasy drzwi przylgowych str. 90
- Systemy przesuwne str. 68-73
- Ościeżnice str. 76-80
- Naświetla str. 82-87
- Elementy ozdobne ościeżnic str. 88-89
- Klamki i akcesoria str. 90-91



opaska: STANDARD  
łączenie opasek: Typ A - 45°

model: Baron B.5  
wykończenie: Gładki RAL  
kolor: Biały RAL 9016  
ościeżnica: Bezprzylgowa  
opaski: Standard typ A - 45 stopni  
klamka: Fragola 03 czarny

**1790 zł**





B.11



1990 zł

B.6



1790 zł

B.7



1790 zł

B.8



1790 zł

#### Prezentowane modele

wykończenie: Gładki RAL  
kolor: Zielony Khaki RAL 6003  
ościeżnica: Bezprzylgowa  
opaski: Standard typ A - 45 stopni  
klamka: Fragola 03 czarny

#### Dostępne wykończenia



Gładki  
RAL

#### Dostępne kolory szkła

Bezbarwne, Mleczne,  
Grafit dymiony, Czarne

#### Dopłaty

- Szerokość „100” + 200 zł
- Szkło czarne lub grafit dymiony + 200 zł (B.11)
- Szkło fazowane lub grawerowane + 600 zł (B.11)
- Aplikacja piaskowana (jednostronna) + 180 zł (B.11)
- Podcięcie wentylacyjne + 30 zł
- Skrócenie skrzydła + 30 zł
- Skrócenie ościeżnicy + 30 zł

- Uszczelka opadająca + 170 zł
- Osłonki na zawiasy drzwi przylgowych str. 90
- Systemy przesuwne str. 68-73
- Ościeżnice str. 76-80
- Naświetla str. 82-87
- Elementy ozdobne ościeżnic str. 88-89
- Klamki i akcesoria str. 90-91

model: Baron C.4  
wykończenie: Gładki RAL  
kolor: Biały RAL 9016  
ościeżnica: Bezprzylgowa  
szkło: VSG 6 mm młeczne  
aplikacja ozdobna: ramka pojedyncza  
opaski: Standard typ B - 90 stopni  
pakiet ozdobny: Werona I  
klamka: Dalia 02 chrom satyna

**1990 zł**



C.1



1790 zł

C.2



aplikacja ozdobna: ramka pojedyncza

1990 zł

C.3



1790 zł

C.4



aplikacja ozdobna: ramka pojedyncza

1990 zł

linia  
BARON

#### Prezentowane modele

wykończenie: Gładki RAL  
kolor: Szary kamienny RAL 7030  
ościeżnica: Bezprzylgowa  
szkło: VSG 6 mm mleczne  
opaski: Standard typ A - 45 stopni  
klamka: Dalia 03 czarny

#### Dostępne wykończenia



Gładki  
RAL

#### Dostępne kolory szkła

Bezbarwne, Mleczne,  
Grafit dymiony, Czarne

#### Dopłaty

- Szerokość „100” + 200 zł
- Szkło czarne lub grafit dymiony + 180 zł (C.2), (C.4)
- Aplikacja piaskowana (jednostronna) + 180 zł (C.2), (C.4)
- Podcięcie wentylacyjne + 30 zł
- Skrócenie skrzydła + 30 zł
- Skrócenie ościeżnicy + 30 zł
- Uszczelka opadająca + 170 zł

- Osłonki na zawiasy drzwi przylgowych str. 90
- Systemy przesuwne str. 68-73
- Ościeżnice str. 76-80
- Naświetla str. 82-87
- Elementy ozdobne ościeżnic str. 88-89
- Klamki i akcesoria str. 90-91

# linia BARCELONA

Linia BARCELONA - cechuje się minimalizmem i nowoczesnością wzornictwa. Przeważają w niej proste, lekkie kształty, zgodnie z ideą „mniej znaczy więcej”. Modele tej linii pozbawione są szkleń. Ich cechą charakterystyczną są płytkie frezowania o oryginalnych, atrakcyjnych wzorach.

## Dostępne wykończenie

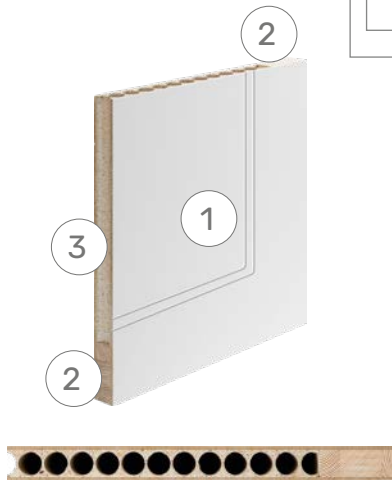


Struktura RAL  
Gładki RAL

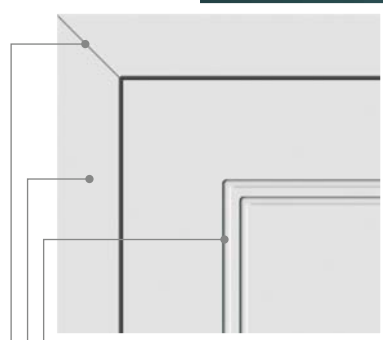
## Gwarancja



2 lata



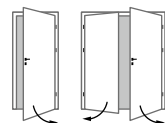
1. Płyta HDF
2. Ramiak drewniany sosnowy
3. Pyta wiórowa z otworami



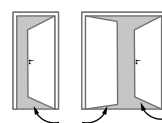
frezowanie ozdobne  
opaska: STANDARD  
łączenie opasek: Typ A - 45°

model: Barcelona A.13  
wykończenie: Gładki RAL  
kolor: Biały RAL 9016  
ościeżnica: Bezprzylgowa  
Opaski: Standard Typ A - 45 stopni  
klamka: Kalmia 03 czarny

1590 zł



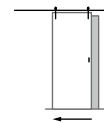
Rozwierne przylgowe i bezprzylgowe



Rozwierne rewersyjne



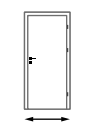
Przesuwne naścienne klasyczne



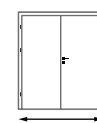
Przesuwne naścienne Loft Wood



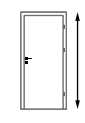
Przesuwne wewnętrzne



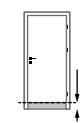
Szerokość\* 60-100 cm



Szerokość 120-180 cm



Wysokość 207-250 cm



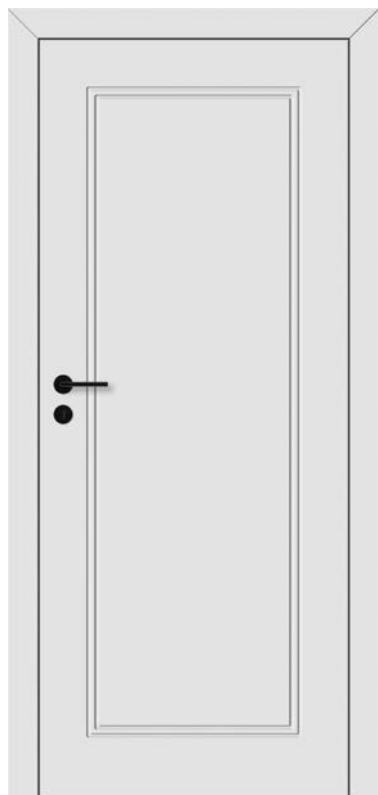
Możliwość skrótu o 2, 4, 6, 8 cm

# linia BARCELONA

skrzydła wewnętrzne




A.13




1590 zł

A.15



1590 zł

A.11



1590 zł

A.12



1590 zł

linia BARCELONA

## Prezentowane modele

wykończenie: Gładki RAL  
kolor: Biały RAL 9016  
ościeżnica: Bezprzylgowa  
opaski: Standard typ A - 45 stopni  
klamka: Kalmia 03 czarny

## Dostępne wykończenia



Struktura RAL  
Gładki RAL

## Dopłaty


- Szerokość „100” + 200 zł
- Podcięcie wentylacyjne + 30 zł
- Skrócenie skrzydła + 30 zł
- Skrócenie ościeżnicy + 30 zł
- Uszczelka opadająca + 170 zł
- Osłonki na zawiasy drzwi przylgowych str. 90

- Systemy przesuwne str. 68-73
- Ościeżnice str. 76-80
- Naświetla str. 82-87
- Elementy ozdobne ościeżnic str. 88-89
- Klamki i akcesoria str. 90-91

# linia **BARCELONA**


skrzydła wewnętrzne

B.5



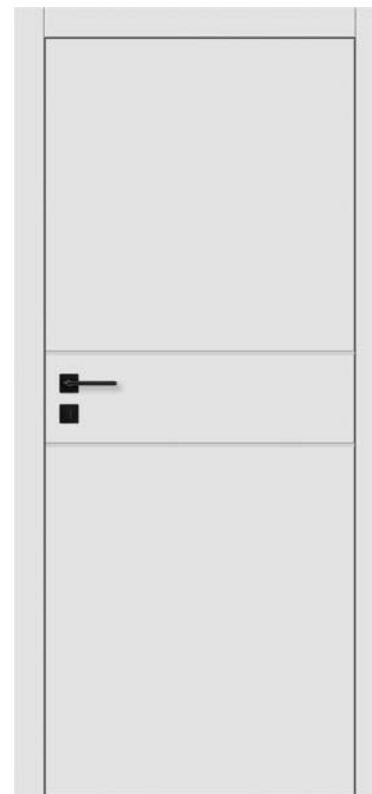
1590 zł

B.23




1990 zł

B.8



1590 zł

B.9



1590 zł

#### Prezentowane modele

wykończenie: Gładki RAL  
kolor: Biały RAL 9016  
ościeżnica: Bezprzylgowa  
szkło: Mleczne (B.23)  
opaski: Standard typ B - 90 stopni  
klamka: Lila 03 czarny

#### Dostępne wykończenia



Struktura  
RAL

Gładki  
RAL

# linia BARCELONA

skrzydła wewnętrzne



B.2



1590 zł

B.6



1590 zł

B.21



1590 zł

B.22



1590 zł

linia BARCELONA

## Prezentowane modele

wykończenie: Gładki RAL  
kolor: Szary mleczny RAL 7047  
ościeżnica: Bezprzylgowa  
opaski: Standard typ B - 90 stopni  
klamka: Fragola 02 chrom satyna

## Dostępne wykończenia



Struktura RAL  
Gładki RAL

## Dopłaty

- Szerokość „100” + 200 zł
- Podcięcie wentylacyjne + 30 zł
- Skrócenie skrzydła + 30 zł
- Skrócenie ościeżnicy + 30 zł
- Uszczelka opadająca + 170 zł
- Osłonki na zawiasy drzwi przylgowych str. 90

- Systemy przesuwne str. 68-73
- Ościeżnice str. 76-80
- Naświetla str. 82-87
- Elementy ozdobne ościeżnic str. 88-89
- Klamki i akcesoria str. 90-91

# linia LUPO

Linia LUPO - modele tej linii występują w każdym możliwym wykończeniu, w tym w naturalnych fornirach Dąb oraz Dąb flader, w których prezentują się niezwykle efektownie. Linia charakteryzuje się dodatkowymi zdobieniami w postaci frezowania, szklanych aplikacji czy specjalnych metalowych listew ozdobnych.

## Dostępne wykończenie

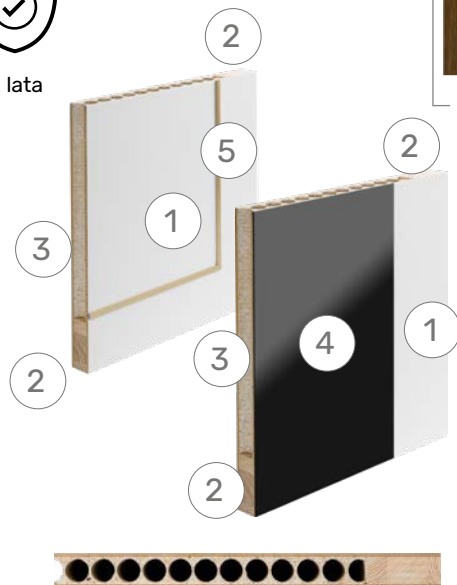


Dąb Prosty    Dąb Flader    Struktura RAL    Gładki RAL

## Gwarancja



2 lata



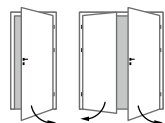
1. Płyta HDF
2. Ramiak drewniany sosnowy
3. Pyta wiórowa z otworami
4. Aplikacja szklana nieprzezierna licowana
5. Listwa ozdobna metalowa



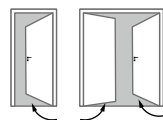
panel ozdobny

model: Lupo B.1  
wykończenie: Dąb Flader  
kolor: 07 Almond  
ościeżnica: Bezprzylgowa  
aplikacja szklana: czarna  
opaski: Standard + panel 30 cm  
klamka: Pina 03 czarny

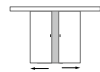
2090 zł



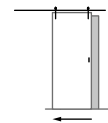
Rozwierne przylgowe i bezprzylgowe



Rozwierne rewersyjne



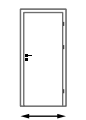
Przesuwne naścienne klasyczne



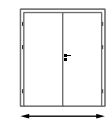
Przesuwne naścienne Loft Wood



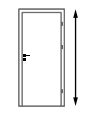
Przesuwne wewnętrzne



Szerokość 60-100 cm



Szerokość 120-180 cm



Wysokość 207-250 cm



Możliwość skrótu o 2, 4, 6, 8 cm



A.1



1790 zł

A.2



1790 zł

A.3



1790 zł

A.4

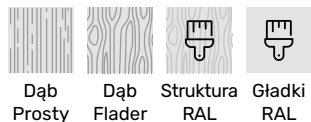


1790 zł

#### Prezentowane modele

wykończenie: Dąb Flader  
kolor: 02 Dąb Natura  
ościeżnica: Bezprzylgowa  
opaski: Standard typ B - 90 stopni  
klamka: Kalmia 03 czarny

#### Dostępne wykończenia



Dąb Prosty    Dąb Flader    Struktura RAL    Gładki RAL

#### Dopłaty

- Szerokość „100” + 200 zł
- Podcięcie wentylacyjne + 30 zł
- Skrócenie skrzydła + 30 zł
- Skrócenie ościeżnicy + 30 zł
- Uszczelka opadająca + 170 zł
- Osłonki na zawiasy drzwi przylgowych str. 90

- Systemy przesuwne
- Ościeżnice
- Naświetla
- Elementy ozdobne ościeżnic
- Klamki i akcesoria

str. 68-73  
str. 76-80  
str. 82-87  
str. 88-89  
str. 90-91



Frezowanie z widoczną płytą



model: Lupo A.6  
wykończenie skrzydła: Dąb Prosty  
kolor skrzydła: 02 Dąb Natura  
wykończenie ościeżnicy: Struktura RAL  
kolor ościeżnicy: Czarny RAL 9004  
ościeżnica: Bezprzylgowa  
opaski: Standard typ B - 90 stopni  
klamka: Lila 03 czarny

**1790 zł**

A.5



kolor: 01 Cętkowany

1790 zł


A.6



kolor: Czarny RAL 9004

1790 zł


A.7



kolor: 03 Cappuccino

1890 zł

A.8



kolor skrzydła: Zielony Khaki RAL 6003    kolor ościeżnicy: Czarny RAL 9004

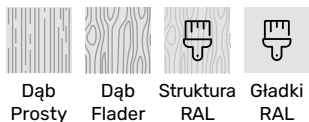
1790 zł

linia LUPO

### Prezentowane modele

wykończenie: Dąb Prosty  
ościeżnica: Bezprzylgowa  
opaski: Standard typ B - 90 stopni  
klamka: Lila 03 czarny

### Dostępne wykończenia




Dąb Prosty    Dąb Flader    Struktura RAL    Gładki RAL

### Dopłaty

- Szerokość „100” + 200 zł
- Podcięcie wentylacyjne + 30 zł
- Skrócenie skrzydła + 30 zł
- Skrócenie ościeżnicy + 30 zł
- Uszczelka opadająca + 170 zł
- Osłonki na zawiasy drzwi przylgowych str. 90

- Systemy przesuwne
- Ościeżnice
- Naświetla
- Elementy ozdobne ościeżnic
- Klamki i akcesoria

str. 68-73  
str. 76-80  
str. 82-87  
str. 88-89  
str. 90-91



model: Lupo B.4  
wykończenie: Struktura RAL  
kolor: Czarny RAL 9004  
ościeżnica: Bezprzylgowa  
aplikacja szklana: Lustro  
opaski: Standard typ B - 90 stopni  
klamka: Pina 03 czarny  
model dwustronny

**2190 zł**



B.1



Model dwustronny

2090 zł

B.2



Model dwustronny

2090 zł

B.5



Model dwustronny

2090 zł

B.4



Model dwustronny

2190 zł

Dla modeli Lupo serii B istnieje możliwość wyboru aplikacji jednostronnej lub mieszania rodzajów aplikacji (np. lustro z jednej strony, szkło czarne z drugiej).

#### Prezentowane modele

wykończenie: Dąb Flader  
kolor: 02 Dąb Natura  
ościeżnica: Bezprzylgowa  
aplikacja szklana: czarna  
opaski: Standard typ B - 90 stopni  
klamka: Pina 03 czarny  
modele dwustronne

#### Dostępne wykończenia



Dąb Prosty    Dąb Flader    Struktura RAL    Gładki RAL

#### Dopłaty

- Szerokość „100” + 200 zł
- Aplikacja szklana czarna standard
- Lustro jednostronne (B.4) standard
- Podcięcie wentylacyjne + 30 zł
- Skrócenie skrzydła + 30 zł
- Skrócenie ościeżnicy + 30 zł
- Uszczelka opadająca + 170 zł

- Osłonki na zawiasy drzwi przylgowych str. 90
- Systemy przesuwne str. 68-73
- Ościeżnice str. 76-80
- Naświetla str. 82-87
- Elementy ozdobne ościeżnic str. 88-89
- Klamki i akcesoria str. 90-91




model: Lupo C.1  
wykończenie: Struktura RAL  
kolor skrzydła: Czarny RAL 9004  
ościeżnica: Bezprzylgowa  
opaski: Standard typ A - 45 stopni  
pakiet ozdobny: Werona II  
listwa: 01 chrom  
klamka: Azalia 01 chrom  
model dwustronny

**2090 zł**




Listwa metalowa  
01 chrom



Listwa metalowa  
02 chrom satyna



Listwa metalowa  
03 czarny



Listwa metalowa  
04 złoty



C.1



kolor: Zielony Khaki RAL 6003 klamka: Lila 03 czarny

2090 zł

C.2



kolor: Czarny RAL 9004 klamka: Azalia 02 chrom satyna

2090 zł

C.3



kolor: Szary kamienny RAL 7030 klamka: Jasmína 01 chrom

2090 zł

C.4



kolor: Niebieski Pacyfik RAL 5008 klamka: Pyroła 04 złoty

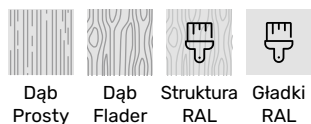
2090 zł

linia  
LUPO

#### Prezentowane modele

wykończenie: Struktura RAL  
ościeżnica: Bezprzylgowa  
opaski: Standard typ A - 45 stopni  
modele dwustronne

#### Dostępne wykończenia



#### Dopłaty

- Szerokość „100” + 200 zł
- Podcięcie wentylacyjne + 30 zł
- Skrócenie skrzydła + 30 zł
- Skrócenie ościeżnicy + 30 zł
- Uszczelka opadająca + 170 zł

- Osłonki na zawiasy drzwi przylgowych str. 90
- Systemy przesuwne str. 68-73
- Ościeżnice str. 76-80
- Naświetla str. 82-87
- Elementy ozdobne ościeżnic str. 88-89
- Klamki i akcesoria str. 90-91

# linia FOCUS

Linia FOCUS - drzwi wyróżnia unikalne połączenie drewna i szkła, które pozwala na dobranie odpowiedniego modelu do praktycznie każdego wnętrza. Drzwi linii FOCUS szczególnie dobrze prezentują się w mieszkaniach urządzonych w stylach skandynawskim i nowoczesnym.

## Dostępne wykończenie




Dąb Prosty    Dąb Flader    Struktura RAL    Gładki RAL

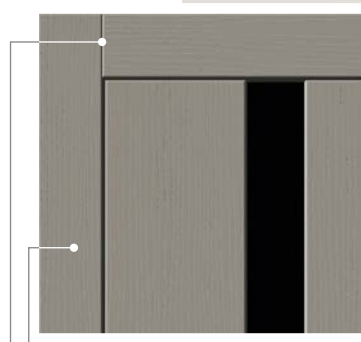
## Gwarancja



2 lata



1. Szkło bezpieczne VSG grubości 8 mm
2. Płyta HDF
3. Ramiak drewniany sosnowy

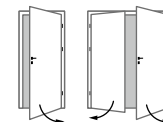


opaska: STANDARD  
łączenie opasek: Typ B - 90°

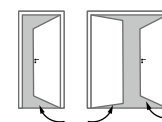


model: Focus A.16  
wykończenie: Struktura RAL  
kolor: Szary kamienny RAL 7030  
ościeżnica: Bezprzylgowa  
szkło: VSG 8 mm czarne  
opaski: Standard typ B - 90 stopni  
klamka: Pina 03 czarny

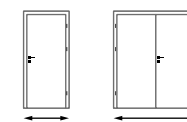
**1890 zł**



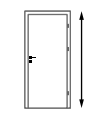
Rozwierne przylgowe i bezprzylgowe



Rozwierne rewersyjne



Szerokość 60-100 cm    Szerokość 120-180 cm



Wysokość 207-250 cm



Możliwość skrótu o 2, 4, 6, 8 cm



A.1



1990 zł

A.7



2090 zł

A.5



1890 zł

A.16



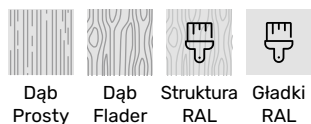
1890 zł

linia FOCUS

#### Prezentowane modele

wykończenie: Dąb Flader  
kolor: 08 Jasny Brunat  
ościeżnica: Bezprzylgowa  
szkło: VSG 8 mm mleczne  
opaski: Standard typ B - 90 stopni  
klamka: Pina 03 czarny

#### Dostępne wykończenia



#### Dostępne kolory szkła

Bezbarwne, Mleczne,  
Grafit dymiony, Czarne

#### Dopłaty

- Szerokość „100” + 200 zł
- Szkło czarne lub grafit dymiony + 200 zł (A.1), + 140 zł (A.5), + 100 zł (A.16)
- Podcięcie wentylacyjne + 30 zł
- Skrócenie skrzydła + 30 zł
- Skrócenie ościeżnicy + 30 zł
- Osłonki na zawiasy drzwi przylgowych str. 90

- Systemy przesuwne
- Ościeżnice
- Naświetla
- Elementy ozdobne ościeżnic
- Klamki i akcesoria

str. 68-73  
str. 76-80  
str. 82-87  
str. 88-89  
str. 90-91

# linia LAGO

Linia LAGO - skierowana jest dla osób ceniących designerskie i unikatowe wnętrza. Linia charakteryzuje się prostą stylistyką i ciekawymi geometrycznymi kształtami. Drzwi z linii LAGO sprawiają, że każde wnętrze nabiera charakteru i tworzy swój niepowtarzalny klimat.

## Dostępne wykończenie

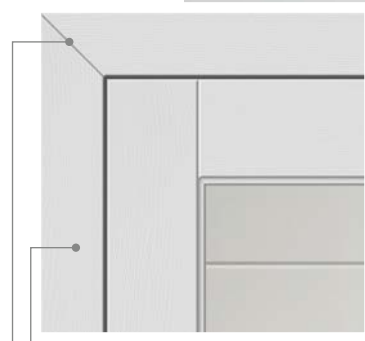


Dąb Prosty  
Struktura RAL  
Gładki RAL (tylko LAGO A)

## Gwarancja



2 lata



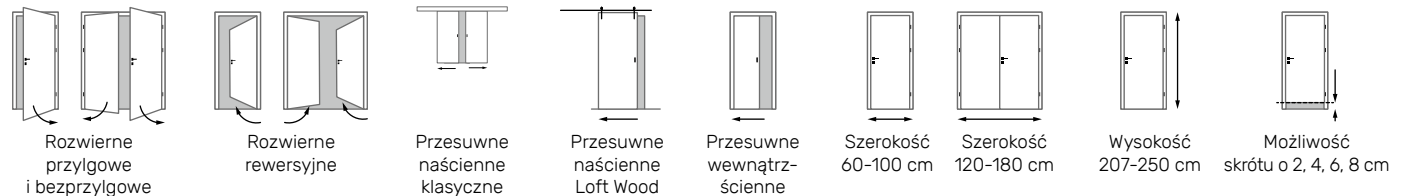
opaska: STANDARD  
łączenie opasek: Typ A - 45°

model: Lago A.4  
wykończenie: Struktura RAL  
kolor: Biały RAL 9016  
ościeżnica: Bezprzylgowa  
szkło: Grawerowane bezbarwne  
kratka 6 mm  
opaski: Standard typ A - 45 stopni  
klamka: Rafflesia 03 czarny  
naświetle: IM 02 B


1990 zł



1. Szkło bezpieczne VSG
2. Płyta HDF
3. Ramka ozdobna
4. Ramiak drewniany sosnowy



A.1



opaski: Standard typ B - 90 stopni, pakiet ozdobny: Werona I

1990 zł

A.2



opaski: Standard typ A - 45 stopni, pakiet ozdobny: Werona II

1990 zł

A.3



opaski: Standard typ B - 90 stopni

1990 zł

A.4



opaski: Standard typ A - 45 stopni, aplikacja ozdobna: ramka podwójna

1990 zł

linia LAGO

### Prezentowane modele

wykończenie: Struktura RAL  
kolor: Biały RAL 9016  
ościeżnica: Bezprzylgowa  
szkło: VSG 6 mm mleczne  
klamka: Rafflesia 02 chrom satyna

### Dostępne wykończenia



**Dąb**  
Prosty

**Struktura RAL**

**Gładki RAL**

### Dostępne kolory szkła

Bezbarwne, Mleczne,  
Grafit dymiony, Czarne, Decormat  
fazowany i Bezbarwne fazowane

### Dopłaty

- Szerokość „100” + 200 zł
- Szkło czarne lub grafit dymiony + 140 zł (A.3), + 220 zł (A.4)
- Szkło fazowane lub grawerowane + 500 zł (A.3), + 700 zł (A.4)
- Aplikacja piaskowana (jednostronna) + 180 zł (A.3), + 220 zł (A.4)
- Lustro jednostronne + 300 zł (A.1)
- Podcięcie wentylacyjne + 30 zł
- Skrócenie skrzydła + 30 zł
- Skrócenie ościeżnicy + 30 zł

- Uszczelka opadająca + 170 zł
- Osłonki na zawiasy drzwi przylgowych str. 90
- Systemy przesuwne str. 68-73
- Ościeżnice str. 76-80
- Naświetla str. 82-87
- Elementy ozdobne ościeżnic str. 88-89
- Klamki i akcesoria str. 90-91



model: Lago B.1  
wykończenie: Struktura RAL  
kolor: Biały RAL 9016  
ościeżnica: Bezprzylgowa  
szkło: VSG 6 mm mleczne  
opaski: Standard typ A - 45 stopni  
klamka: własna klienta

**2090 zł**

B.1



opaski: Standard typ A - 45 stopni

2090 zł

B.2



opaski: Standard typ B - 90 stopni

2090 zł

B.6



opaski: P4 typ A - 45 stopni

2090 zł

B.3



opaski: P4 typ A - 45 stopni

2090 zł

linia LAGO

#### Prezentowane modele

wykończenie: Dąb Prosty  
kolor: 07 Almond  
ościeżnica: Bezprzylgowa  
szkło: VSG 6 mm mleczne  
klamka: Rafflesia 05 złoty mat

#### Dostępne wykończenia



Dąb Prosty    Struktura RAL

#### Dostępne kolory szkła

Bezbarwne, Mleczne, Czarne,  
Decormat fazowany i Bezbarwne fazowane

#### Dopłaty

- Szerokość „100” + 200 zł
- Szkło czarne lub grafit dymiony + 200 zł (B.1), (B.2), (B.5)
- Szkło fazowane lub grawerowane + 700 zł (B.6)
- Aplikacja piaskowana (jednostronna) + 220 zł (B.6)
- Podcięcie wentylacyjne + 30 zł
- Skrócenie skrzydła + 30 zł
- Skrócenie ościeżnicy + 30 zł
- Uszczelka opadająca + 170 zł

- Osłonki na zawiasy drzwi przylgowych str. 90
- Systemy przesuwne str. 68-73
- Ościeżnice str. 76-80
- Naświetla str. 82-87
- Elementy ozdobne ościeżnic str. 88-89
- Klamki i akcesoria str. 90-91

# linia LEPRE

Linia LEPRE - wyróżniają ciekawe kształty listwy ozdobnej imitującej schodki. Dzięki temu zabiegowi drzwi nabierają przestrzennej głębi i oryginalnego wyglądu. Drzwi idealnie będą współgrały szczególnie z eleganckimi wnętrzami.

## Dostępne wykończenie



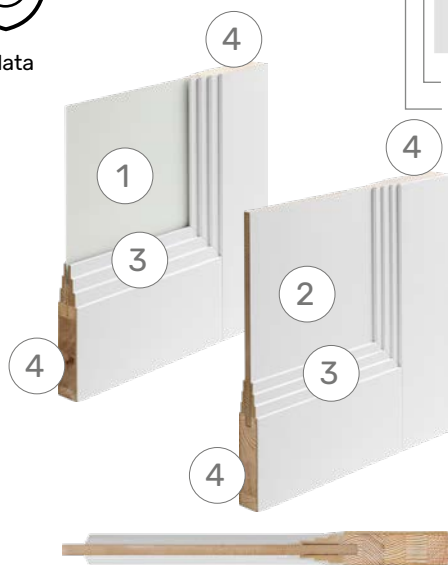
Struktura  
RAL

Gładki  
RAL

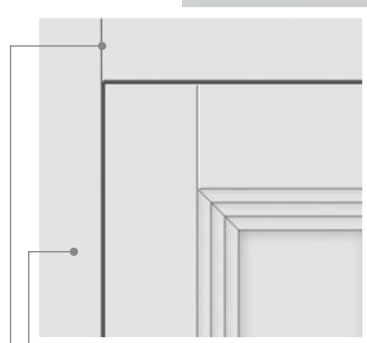
## Gwarancja



2 lata



1. Szkło bezpieczne VSG
2. Płyta HDF
3. Ramka ozdobna
4. Ramiak drewniany sosnowy

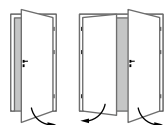


opaska: STANDARD  
łączenie opasek: Typ B - 90°

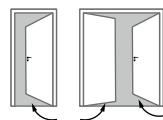


model: Lepre A.5  
wykończenie: Gładki RAL  
kolor: Biały RAL 9016  
ościeżnica: Bezprzylgowa  
szkło: Grafit dymiony 6 mm podstawowy  
opaski: Standard typ B - 90 stopni  
klamka: Reflesia 03 czarny  
wersja dwudzielna

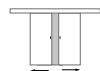
1990 zł



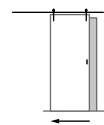
Rozwierne  
przylgowe  
i bezprzylgowe



Rozwierne  
rewersyjne



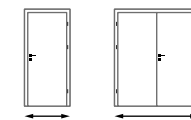
Przesuwne  
naścienne  
klasyczne



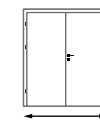
Przesuwne  
naścienne  
Loft Wood



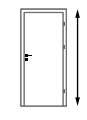
Przesuwne  
wewnętrzne



Szerokość  
60-100 cm



Szerokość  
120-180 cm



Wysokość  
207-250 cm



Możliwość  
skrótów o 2, 4, 6, 8 cm

A.1



1990 zł

A.2



1990 zł

A.7



1990 zł

A.6



1990 zł

#### Prezentowane modele

wykończenie: Gładki RAL  
kolor: Zielony Khaki RAL 6003  
ościeżnica: Bezprzylgowa  
szkło: VSG 6 mm mleczne  
opaski: Standard typ B - 90 stopni  
klamka: Reflexia 03 czarny

#### Dostępne wykończenia



Struktura Gładki  
RAL RAL

#### Dostępne kolory szkła

Bezbarwne, Mleczne, Grafit  
dymiony, Czarne, Decormat fazowany  
i Bezbarwne fazowane

#### Dopłaty

- Szerokość „100” + 200 zł
- Szkło czarne lub grafit dymiony + 220 zł (A.5), + 100 zł (A.6)
- Szkło fazowane lub grawerowane + 700 zł (A.5), + 300 zł (A.6)
- Aplikacja piaskowana (jednostronna) + 220 zł (A.5), + 100 zł (A.6)
- Lustro jednostronne + 300 zł (A.2)
- Podcięcie wentylacyjne + 30 zł
- Skrócenie skrzydła + 30 zł
- Skrócenie ościeżnicy + 30 zł

- Uszczelka opadająca + 170 zł
- Osłonki na zawiasy drzwi przylgowych str. 90
- Systemy przesuwne str. 68-73
- Ościeżnice str. 76-80
- Naświetla str. 82-87
- Elementy ozdobne ościeżnic str. 88-89
- Klamki i akcesoria str. 90-91

# linia MERKURY

Linia MERKURY - to najbardziej elegancka propozycja Barański Premium dla drzwi wewnętrznych. Idealnie odnajdują się we wnętrzach zaprojektowanych w stylu kolonialnym oraz art deco. Elementem charakterystycznym są dostojne listwy ozdobne wokół ramy skrzydła.

## Dostępne wykończenie

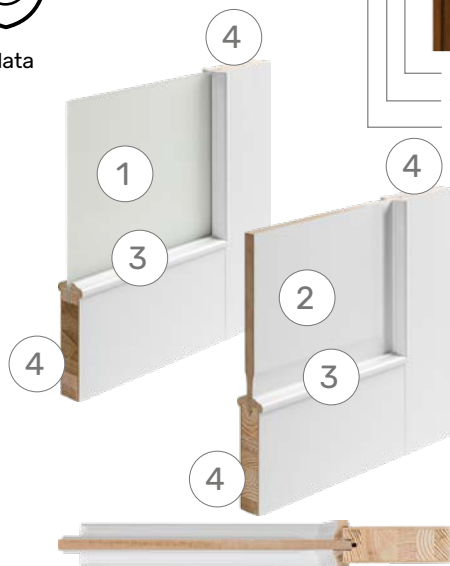


Dąb Prosty  
Struktura RAL  
Gładki RAL

## Gwarancja




2 lata



1. Szkło bezpieczne VSG
2. Płyta HDF
3. Ramka ozdobna
4. Ramiak drewniany sosnowy

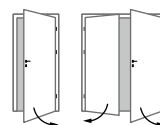


opaska: ozdobna  
łączenie opasek: Typ B - 90°  
korona

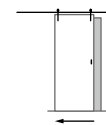


model: Merkury A.1  
wykończenie: Dąb Prosty  
kolor: 08 Jasny Brunat  
ościeżnica: Bezprzylgowa  
opaska: Standard typ B - 90 stopni  
pakiet ozdobny: WERONA I  
klamka: Vento 07 mosiądz antyczny

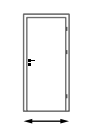
**2190 zł**



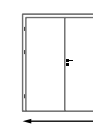
Rozwierne przylgowe i bezprzylgowe



Przesuwne naścienne Loft Wood



Szerokość 60-100 cm



Szerokość 120-180 cm



Wysokość 207-250 cm



Możliwość skrótu o 2, 4, 6, 8 cm



A.1



2190 zł

A.2



szkło: VSG 6 mm mleczne, aplikacja ozdobna: ramka pojedyncza

2190 zł

A.3



szkło: Fazowane bezbarwne 6 mm podstawowe

2190 zł

A.4



2190 zł

linia MERKURY

#### Prezentowane modele

wykończenie: Dąb prosty  
kolor: 01 Cętkowany  
ościeżnica: Bezprzylgowa  
opaski: Standard typ B - 90 stopni  
pakiet ozdobny: Weronia I  
klamka: Vento 07 mosiądz antyczny

#### Dostępne wykończenia



Dąb Prosty   Struktura RAL   Gładki RAL

#### Dostępne kolory szkła

Bezbarwne, Mleczne, Grafit dymiony,  
Decormat fazowany, Decormat fazowany  
i Bezbarwne fazowane

#### Dopłaty

- Szerokość „100” + 200 zł
- Szkło czarne lub grafit dymiony + 140 zł (A.2), (A.3)
- Szkło fazowane + 900 zł (A.3), + 500 zł (A.2)
- Szkło grawerowane + 500 zł (A.2)
- Aplikacja piaskowana (jednostronna) + 180 zł (A.2)
- Podcięcie wentylacyjne + 30 zł
- Skrócenie skrzydła + 30 zł
- Skrócenie ościeżnicy + 30 zł

- Uszczelka opadająca + 170 zł
- Osłonki na zawiasy drzwi przylgowych str. 90
- Systemy przesuwne str. 68-73
- Ościeżnice str. 76-80
- Naświetla str. 82-87
- Elementy ozdobne ościeżnic str. 88-89
- Klamki i akcesoria str. 90-91

# linia WENUS

Linia WENUS została zaprojektowana z myślą o wnętrzach w stylu glamour. Drzwi tej serii wprowadzają do wnętrz powiew amerykańskich lat 30. XX wieku. Charakteryzuje je blask, czar i ponadczasowa elegancja. Wspaniale komponują się ze srebrnymi i złotymi klamkami

## Dostępne wykończenie

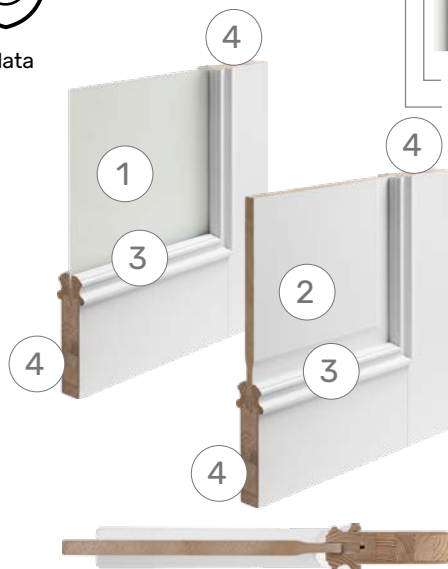


Dąb Prosty    Struktura RAL    Gładki RAL

## Gwarancja



2 lata



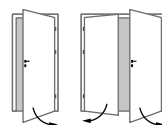
1. Szkło bezpieczne VSG
2. Płyta MDF, grubość 19 mm
3. Ramka ozdobna
4. Ramiak drewniany sosnowy



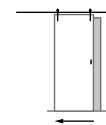
opaska: STANDARD  
łączenie opasek: Typ B

model: Wenus C.2  
wykończenie: Struktura RAL  
kolor: Biały RAL 9016  
ościeżnica: Przylgowa  
opaski: Retro typ A - 45 stopni  
klamka: Dalia 02 chrom satyna

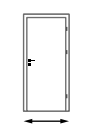
**2390 zł**



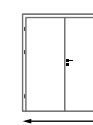
Rozwierne przylgowe i bezprzylgowe



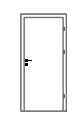
Przesuwne naścienne Loft Wood



Szerokość 60-100 cm



Szerokość 120-180 cm



Wysokość 207-250 cm



Możliwość skrótu o 2, 4, 6, 8 cm

A.0



Przykład drzwi WENUS A.0 z pakietem ozdobnym PRESTIGE P4S ze stopką i koroną

2390 zł

A.2



Przykład drzwi WENUS A.2 z opaską RETRO Plus

2390 zł

B.0



Przykład drzwi WENUS B.0 z pakietem ozdobnym PRESTIGE P5S ze stopką i koroną

2390 zł

B.2



Przykład drzwi WENUS B.2 z opaską RETRO Plus

2390 zł

linia WENUS

#### Prezentowane modele

wykończenie: Struktura RAL  
kolor: Biały RAL 9016  
ościeżnica: Przylgowa  
szkło: VSG 6 mm mleczne  
opaski: Retro typ A - 45 stopni  
klamka: Azalia 02 chrom satyna

#### Dostępne wykończenia



Dąb    Struktura    Gładki  
Prosty    RAL    RAL

#### Dostępne kolory szkła

Bezbarwne, Mleczne, Czarne, Grafit dymiony,  
Decormat fazowany, Decormat fazowany  
i Bezbarwne fazowane

#### Dopłaty

- Szerokość „100” + 200 zł
- Szkło fazowane + 1000 zł (A.2), + 600 zł (B.2)
- Szkło grafit dymiony + 220 zł (A.2), + 140 zł (B.2)
- Podcięcie wentylacyjne + 30 zł
- Skrócenie skrzydła + 30 zł
- Skrócenie ościeżnicy + 30 zł
- Uszczelka opadająca + 170 zł

- Osłonki na zawiasy drzwi przylgowych str. 90
- Systemy przesuwne str. 68-73
- Ościeżnice str. 76-80
- Naświetla str. 82-87
- Elementy ozdobne ościeżnic str. 88-89
- Klamki i akcesoria str. 90-91

model: Wenus C.0  
wykończenie: Struktura RAL  
kolor: Biały RAL 9016  
ościeżnica: Przylgowa  
opaski: Retro typ A - 45 stopni  
klamka: Dalia 02 chrom satyna

**2390 zł**



D.0



B.1



szkło: VSG 6 mm mleczne, aplikacja ozdobna: ramka podwójna

C.0



C.2



szkło: Fazowane bezbarwne 6 mm podstawowe

**NOWOŚĆ**

**2390 zł**

**2390 zł**

**2390 zł**

**2390 zł**

#### Prezentowane modele

wykończenie: Struktura RAL  
kolor: Biały RAL 9016  
ościeżnica: Przylgowa  
szkło: VSG 6 mm mleczne  
opaski: Retro typ A - 45 stopni  
klamka: Azalia 02 chrom satyna

#### Dostępne wykończenia



**Dąb** **Struktura** **Gładki**  
**Prosty** **RAL** **RAL**

#### Dostępne kolory szkła

Bezbarwne, Mleczne, Grafit dymiony,  
Decormat fazowany, Decormat  
fazowany i Bezbarwne fazowane

#### Dopłaty

- Szerokość „100” + 200 zł
- Szkło grafit dymiony + 140 zł (B.1), (C.2), + 200 zł (C.3)
- Szkło fazowane lub grawerowane + 500 zł (B.1), + 600 zł (C.2),
- Aplikacja piaskowana (jednostronna) + 180 zł (B.1), (C.2)
- Podcięcie wentylacyjne + 30 zł
- Skrócenie skrzydła + 30 zł
- Skrócenie ościeżnicy + 30 zł
- Uszczelka opadająca + 170 zł

- Osłonki na zawiasy drzwi przylgowych str. 90
- Systemy przesuwne str. 68-73
- Ościeżnice str. 76-80
- Naświetla str. 82-87
- Elementy ozdobne ościeżnic str. 88-89
- Klamki i akcesoria str. 90-91

# linia MAGNAT

Linia MAGNAT - linia drzwi klasycznych, eleganckich, wyjątkowych. Idealnie wpasują się w dworkowe aranżacje. Charakteryzują się innowacyjnym i estetycznym wykończeniem, kluczowym elementem są nabijane listwy ozdobne.

## Dostępne wykończenie

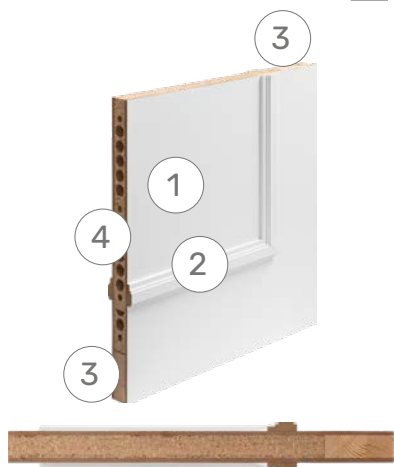


Gładki  
RAL

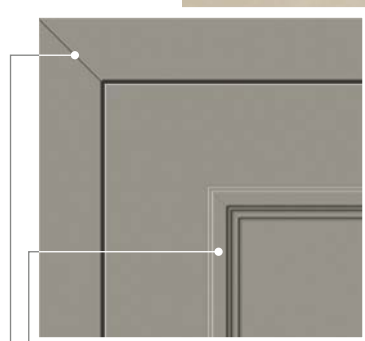
## Gwarancja



2 lata



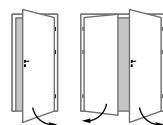
1. Płyta HDF
2. Ramka ozdobna
3. Ramiak drewniany sosnowy
4. Płyta wiórowa z otworami



ramka ozdobna  
łączenie opasek: Typ A - 45°

model: Magnat A.6  
wykończenie: Gładki RAL  
kolor: Szary kamienny RAL 7030  
ościeżnica: Bezprzylgowa  
opaski: Standard typ A - 45 stopni  
klamka: Dalia 03 czarny

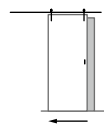
**2090 zł**



Rozwierne  
przyłgowe  
i bezprzylgowe



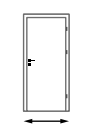
Przesuwne  
naścienne  
klasyczne



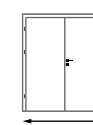
Przesuwne  
naścienne  
Loft Wood



Przesuwne  
wewnętrz-  
ścienne



Szerokość\*  
60-100 cm



Szerokość  
120-180 cm



Wysokość  
207-250 cm



Możliwość  
skrótów o 2, 4, 6, 8 cm

\* możliwość zmniejszenia szerokości drzwi o 2 cm pod węższy otwór budowlany

A.1



2090 zł

A.2



2090 zł

A.3



2090 zł

A.5



2090 zł

linia MAGNAT

#### Prezentowane modele

wykończenie: Gładki RAL  
kolor: Szary kamienny RAL 7030  
ościeżnica: Bezprzylgowa  
opaski: Standard typ A - 45 stopni  
klamka: Dalia 03 czarny

#### Dostępne wykończenia



Gładki  
RAL

#### Dopłaty

- Szerokość „100” + 200 zł
- Podcięcie wentylacyjne + 30 zł
- Skrócenie skrzydła + 30 zł
- Skrócenie ościeżnicy + 30 zł
- Uszczelka opadająca + 170 zł
- Osłonki na zawiasy drzwi przylgowych str. 90

- Systemy przesuwne str. 68-73
- Ościeżnice str. 76-80
- Naświetla str. 82-87
- Elementy ozdobne ościeżnic str. 88-89
- Klamki i akcesoria str. 90-91

# linia WENECCJA

Linia Wenecja - to synonim tradycji i folkloru. Modele tej serii wnętrza w stylu rustykalnym czy prowansalskim, gdzie przeważają naturalne ciepłe kolory prawdziwego drewna. Dobrze współgrają z białoną cegłą oraz z dębowymi podłogami. Wyróżnia je ozdobna listwa wokół ramy drzwi, która nadaje surowy a jednocześnie szycowny charakter.

## Dostępne wykończenie



Dąb  
Prosty

## Gwarancja



2 lata



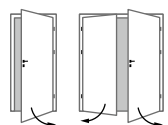
1. Szkło bezpieczne VSG
2. Płyta HDF
3. Ramiak drewniany sosnowy



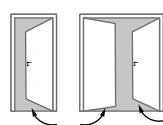
łączenie opasek: Typ A - 45°

model: Wenecja 47  
wykończenie: Dąb Prosty  
kolor: 08 Jasny Brunat  
ościeżnica: Przylgowa  
opaski: Standard typ A - 45 stopni  
klamka: Azalia 01 chrom

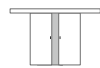
2190 zł



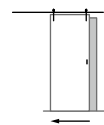
Rozwierne przylgowe i bezprzylgowe



Rozwierne rewersyjne



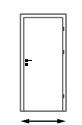
Przesuwne naścienne klasyczne



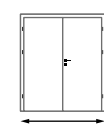
Przesuwne naścienne Loft Wood



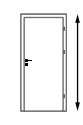
Przesuwne wewnętrzne



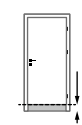
Szerokość\* 60-100 cm



Szerokość 120-180 cm



Wysokość 207-250 cm



Możliwość skrótu o 2, 4, 6, 8 cm



42



2090 zł

43



2090 zł

44



2190 zł

45



2190 zł

linia WENEJCJA

#### Prezentowane modele

wykończenie: Dąb Prosty  
kolor: 08 Jasny Brunat  
ościeżnica: Przylgowa  
opaski: Standard typ A - 45 stopni  
klamka: Azalia 01 chrom

#### Dostępne wykończenia



Dąb Prosty

#### Dostępne kolory szkła

Bezbarwne, Mleczne, Grafit dymiony,  
Decormat fazowany, Decormat fazowany  
i Bezbarwne fazowane

#### Dopłaty

- Szerokość „100” + 200 zł
- Szkło fazowane + 1000 zł (47), + 400 zł (44), + 600 zł (45)
- Podcięcie wentylacyjne + 30 zł
- Skrócenie skrzydła + 30 zł
- Skrócenie ościeżnicy + 30 zł
- Uszczelka opadająca + 170 zł

- Osłonki na zawiasy drzwi przylgowych str. 90
- Systemy przesuwne str. 68-73
- Ościeżnice str. 76-80
- Naświetla str. 82-87
- Elementy ozdobne ościeżnic str. 88-89
- Klamki i akcesoria str. 90-91

# linia SEVILLA

Linia SEVILLA - konstrukcja skrzydeł tej linii oparta jest na minimalizmie. Widoczne jest to zarówno w prostych płycinach oraz w ich połączeniu z ramą drzwi, która pozbawiona jest listew ozdoby. Dzięki temu drzwi wyglądają nowocześnie i lekko.

## Dostępne wykończenie




Dąb Prosty  
Struktura RAL

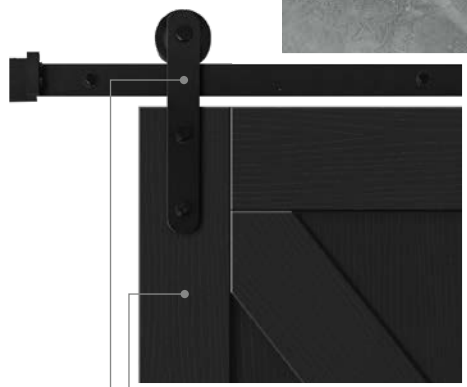
## Gwarancja



2 lata



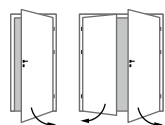
1. Szkło bezpieczne VSG
2. Płyta HDF
3. Ramiak drewniany sosnowy



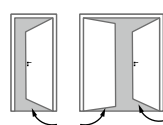
wykończenie: Struktura RAL  
system przesuwny: Loft Wood

model: Sevilla D.1  
wykończenie: Struktura RAL  
kolor: Czarny RAL 9004  
system przesuwny: Loft Wood  
pochwyt: zaokrąglony czarny

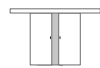
2190 zł



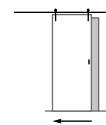
Rozwiernie przylgowe i bezprzylgowe



Rozwiernie rewersyjne



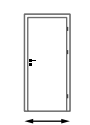
Przesuwne naścienne klasyczne



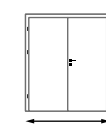
Przesuwne naścienne Loft Wood



Przesuwne wewnętrzne



Szerokość 60-100 cm



Szerokość 120-180 cm



Wysokość 207-250 cm



Możliwość skrótu o 2, 4, 6, 8 cm

A.1



1 890 zł

A.2



2 290 zł

A.3



1 890 zł

A.4



1 890 zł

linia SEVILLA

#### Prezentowane modele

wykończenie: Dąb Prosty  
kolor: 05 Złoty Dąb  
ościeżnica: Bezprzylgowa  
szkło: VSG 6 mm mleczne  
opaski: Standard typ B - 90 stopni  
klamka: Kalmia 03 czarny

#### Dostępne wykończenia



Dąb Prosty  
Struktura RAL

#### Dostępne kolory szkła

Bezbarwne, Mleczne,  
Grafit dymiony, Czarne

#### Dopłaty

- Szerokość „100” + 200 zł
- Szkło czarne lub grafit dymiony + 220 zł (A.3)
- Aplikacja piaskowana (jednostronna) + 220 zł (A.3)
- Lustro jednostronne + 300 zł (A.1)
- Podcięcie wentylacyjne + 30 zł
- Skrócenie skrzydła + 30 zł
- Skrócenie ościeżnicy + 30 zł

- Uszczelka opadająca + 170 zł
- Osłonki na zawiasy drzwi przylgowych str. 90
- Systemy przesuwne str. 68-73
- Ościeżnice str. 76-80
- Naświetla str. 82-87
- Elementy ozdobne ościeżnic str. 88-89
- Klamki i akcesoria str. 90-91

model: Sevilla B.2  
wykończenie: Dąb Prosty  
kolor: 02 Dąb Natura  
ościeżnica: Bezprzylgowa  
szkło: VSG 6 mm czarne  
opaski: Standard typ B - 90 stopni  
klamka: Pina 03 czarny

**1890 zł**



B.1



1 890 zł

B.2



1 890 zł

C.1



1 890 zł

D.1



2 190 zł

linia SEVILLA

#### Prezentowane modele

wykończenie: Dąb Prosty  
kolor: 02 Dąb Natura  
ościeżnica: Bezprzylgowa  
szkło: VSG 6 mm mleczne  
opaski: Standard typ B - 90 stopni  
klamka: Pina 03 czarny

#### Dostępne wykończenia



Dąb Prosty Struktura RAL

#### Dostępne kolory szkła

Bezbarwne, Mleczne, Czarne

#### Dopłaty

- Szerokość „100” + 200 zł
- Szkło czarne lub grafit dymiony + 100 zł (B.2)
- Podcięcie wentylacyjne + 30 zł
- Skrócenie skrzydła + 30 zł
- Skrócenie ościeżnicy + 30 zł
- Uszczelka opadająca + 170 zł

- Osłonki na zawiasy drzwi przylgowych str. 90
- Systemy przesuwne str. 68-73
- Ościeżnice str. 76-80
- Naświetla str. 82-87
- Elementy ozdobne ościeżnic str. 88-89
- Klamki i akcesoria str. 90-91

# linia VENETO

Linia VENETO - jeden z ponadczasowych klasyków. W designie bazuje na płycinach poziomych oddzielonych od siebie szkłem. Różnej szerokości szczebliny, możliwość zastosowania szkła mlecznego, czarnego lub grafit dymiony oraz opcje kolorystyczne pozwalają na stworzenie unikatowych kompozycji. Sprawdź się we wnętrzach eleganckich jak i w nowoczesnych.

## Dostępne wykończenie

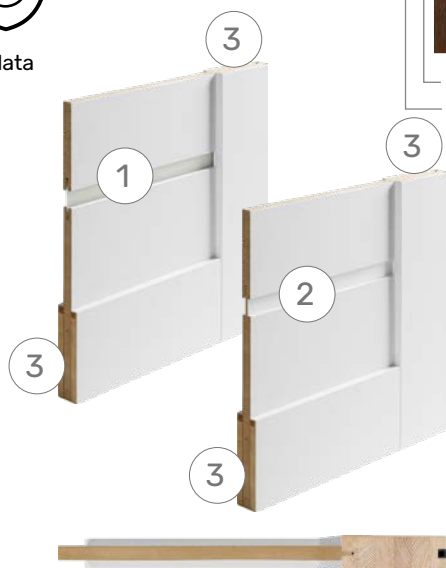


Dąb Prosty  
Struktura RAL

## Gwarancja



2 lata



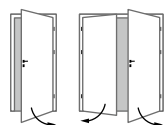
1. Szkło bezpieczne VSG
2. Płyta HDF
3. Ramiak drewniany sosnowy



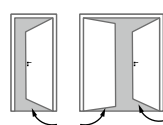
opaska: STANDARD  
łączenie opasek: Typ B - 90°

model: Veneto A.1  
wykończenie: Dąb Prosty  
kolor: 09 Brunat  
ościeżnica: Bezprzylgowa  
szkło: VSG 6 mm mleczne  
opaski: Standard typ B - 90 stopni  
klamka: Pina 06 miedz

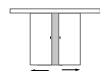
1890 zł



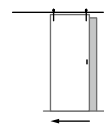
Rozwierne przylgowe i bezprzylgowe



Rozwierne rewersyjne



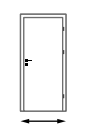
Przesuwne naścienne klasyczne



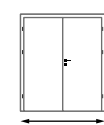
Przesuwne naścienne Loft Wood



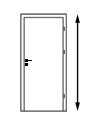
Przesuwne wewnętrzne



Szerokość 60-100 cm



Szerokość 120-180 cm



Wysokość 207-220 cm



Możliwość skrótu o 2, 4, 6, 8 cm

A.1



1 890 zł

A.4



1 890 zł

A.6



1 890 zł

A.7



1 890 zł

linia VENETO

#### Prezentowane modele

wykończenie: Dąb Prosty  
kolor: 03 Cappuccino  
ościeżnica: Bezprzylgowa  
szkło: VSG 6 mm mleczne  
opaski: Standard typ B - 90 stopni  
klamka: Reflexia 03 czarny

#### Dostępne wykończenia



Dąb Prosty  
Struktura RAL

#### Dostępne kolory szkła

Bezbarwne, Mleczne, Czarne

#### Dopłaty

- Szerokość „100” + 200 zł
- Szkło czarne + 170 zł (A.1), + 110 zł (A.4), + 50 zł (A.6)
- Podcięcie wentylacyjne + 30 zł
- Skrócenie skrzydła + 30 zł
- Skrócenie ościeżnicy + 30 zł
- Uszczelka opadająca + 170 zł

- Osłonki na zawiasy drzwi przylgowych str. 90
- Systemy przesuwne str. 68-73
- Ościeżnice str. 76-80
- Naświetla str. 82-87
- Elementy ozdobne ościeżnic str. 88-89
- Klamki i akcesoria str. 90-91

F.1



1 890 zł

F.2




1 890 zł

F.3



1 890 zł

F.4



1 890 zł

#### Prezentowane modele

wykończenie: Struktura RAL  
kolor: Biały RAL 9016  
ościeżnica: Bezprzylgowa  
szkło: VSG 6 mm czarne  
opaski: Standard typ A - 45 stopni  
klamka: Lila 03 czarny

#### Dostępne wykończenia



Dąb Struktura  
Prosty RAL

#### Dostępne kolory szkła

Bezbarwne, Mleczne, Czarne

#### Dopłaty

- Szkło czarne + 140 zł (F.1), + 80 zł (F.2), + 50 zł (F.3)



G.1



**1 890 zł**

G.2



**1 890 zł**

G.3



**1 890 zł**

G.4



**1 890 zł**

linia VENETO

#### Prezentowane modele

wykończenie: Dąb Prosty  
kolor: 08 Jasny Brunat  
ościeżnica: Bezprzylgowa  
szkło: VSG 6 mm mleczne  
opaski: Standard typ B - 90 stopni  
klamka: Lila 03 czarny

#### Dostępne wykończenia



Dąb Prosty  
Struktura RAL

#### Dostępne kolory szkła

Bezbarwne, Mleczne, Czarne

#### Dopłaty

- Szerokość „100” + 200 zł
- Szkło czarne lub grafit dymiony + 140 zł (G.1), + 80 zł (G.2), + 50 zł (G.3)
- Podcięcie wentylacyjne + 30 zł
- Skrócenie skrzydła + 30 zł
- Skrócenie ościeżnicy + 30 zł
- Uszczelka opadająca + 170 zł

- Osłonki na zawiasy drzwi przylgowych str. 90
- Systemy przesuwne str. 68-73
- Ościeżnice str. 76-80
- Naświetla str. 82-87
- Elementy ozdobne ościeżnic str. 88-89
- Klamki i akcesoria str. 90-91

# linia BOLZANO

Linia BOLZANO - wyróżnia się nowoczesną stylizacją oraz solidnym i masywnym wyglądem. Efekt został osiągnięty dzięki zastosowaniu szczelin o szerokości ramy skrzydła drzwi. Duże powierzchnie szkła zapewnią pomieszczeniom odpowiednie doświetlenie.

## Dostępne wykończenie



Dąb Prosty  
Struktura RAL

## Gwarancja



2 lata



1. Szkło bezpieczne VSG
2. Płyta HDF
3. Ramiak drewniany sosnowy

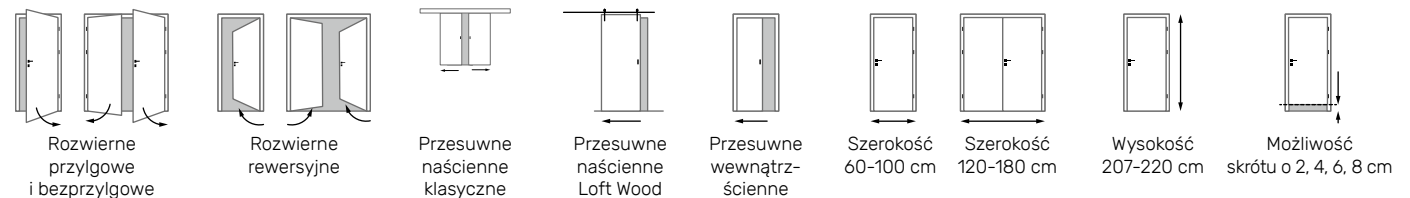


opaska: STANDARD  
łączenie opasek: Typ A - 45°



model: Bolzano A.1  
wykończenie: Dąb Prosty  
kolor: 07 Almond  
ościeżnica: Bezprzylgowa  
szkło: VSG 6 mm mleczne  
opaski: Standard typ A - 45 stopni  
klamka: Lila 03 czarny

1890 zł



A.1



1 890 zł

A.2



1 890 zł

A.3



1 890 zł

A.4



1 890 zł

linia **BOLZANO**

#### Prezentowane modele

wykończenie: Dąb Prosty  
kolor: 09 Brunat  
ościeżnica: Bezprzylgowa  
szkło: VSG 6 mm mleczne  
opaski: Standard typ A - 45 stopni  
klamka: Azalia 06 miedź

#### Dostępne wykończenia



Dąb Prosty Struktura RAL

#### Dostępne kolory szkła

Bezbarwne, Mleczne, Czarne

#### Dopłaty

- Szerokość „100” + 200 zł
- Szkło czarne lub grafit dymiony + 180 zł (A.1), + 120 zł (A.2), + 60 zł (A.3)
- Podcięcie wentylacyjne + 30 zł
- Skrócenie skrzydła + 30 zł
- Skrócenie ościeżnicy + 30 zł
- Uszczelka opadająca + 170 zł

- Osłonki na zawiasy drzwi przylgowych str. 90
- Systemy przesuwne str. 68-73
- Ościeżnice str. 76-80
- Naświetla str. 82-87
- Elementy ozdobne ościeżnic str. 88-89
- Klamki i akcesoria str. 90-91

# linia MALAGA

Linia MALAGA - to klasyka w nowoczesnym wydaniu. Tradycyjne oraz eleganckie wzornictwo w połączeniu ze szkłem i wybarwieniami lazur dają niezwykły efekt. Modele linii MALAGA wyróżnia charakterystyczne „proste” zakończenie ramy drzwi, dzięki czemu zyskują one modernistyczne oblicze.

## Dostępne wykończenie




Dąb Prosty  
Struktura RAL

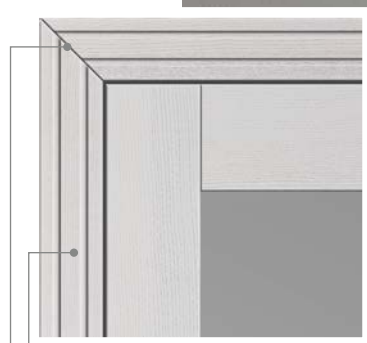
## Gwarancja



2 lata



1. Szkło bezpieczne VSG
2. Płyta HDF
3. Ramiak drewniany sosnowy

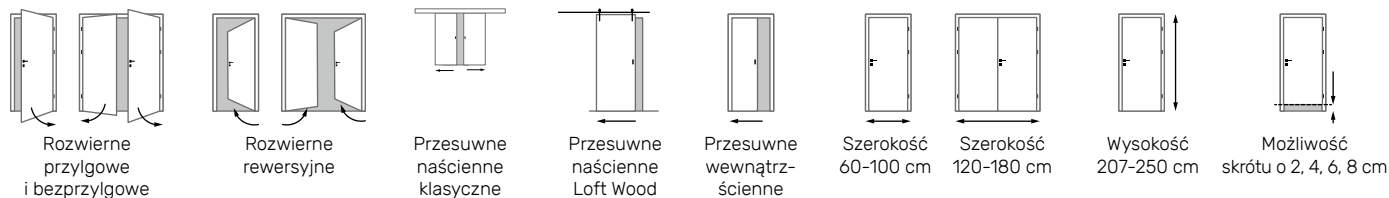


opaska: P4  
łączenie opasek: Typ A - 45°



model: Malaga A.2  
wykończenie: Dąb Prosty  
kolor: 01 Cętkowany  
ościeżnica: Bezprzylgowa  
szkło: VSG 6 mm bezbarwne  
opaski: P4 typ A - 45 stopni  
klamka: Dalia 03 czarny

**2190 zł**



A.1



szkło: Grawerowane bezbarwne kratka 6 mm

1890 zł

A.2



szkło: Fazowane decormat 6 mm podstawowe

2190 zł

A.4



szkło: VSG 6 mm bezbarwne

2190 zł

A.14



szkło: VSG 6 mm mleczne, aplikacja ozdobna: ramka pojedyncza

2090 zł

linia MALAGA

#### Prezentowane modele

wykończenie: Dąb Prosty  
kolor: 08 Jasny Brunat  
ościeżnica: Bezprzylgowa  
opaski: Standard typ A - 45 stopni  
klamka: Dalia 02 chrom satyna

#### Dostępne wykończenia



Dąb Prosty    Struktura RAL

#### Dostępne kolory szkła

Bezbarwne, Mleczne, Grafit dymiony,  
Decormat fazowany, Czarne, Decormat  
fazowany i Bezbarwne fazowane

#### Dopłaty

- Szerokość „100” + 200 zł
- Szkło czarne lub grafit dymiony + 220 zł (A.1), (A.2) + 140 zł (A.4), (A.14)
- Szkło fazowane + 700 zł (A.1) + 1000 zł (A.2) + 600 zł (A.4), + 500 zł (A.14)
- Szkło grawerowane + 1000 zł (A.1), + 500 zł (A.14)
- aplikacja piaskowana (jednostronna) + 220 zł (A.1), + 180 zł (A.14)
- Podcięcie wentylacyjne + 30 zł
- Skrócenie skrzydła + 30 zł

- Skrócenie ościeżnicy + 30 zł
- Uszczelka opadająca + 170 zł
- Osłonki na zawiasy drzwi przylgowych str. 90
- Systemy przesuwne str. 68-73
- Ościeżnice str. 76-80
- Naświetla str. 82-87
- Elementy ozdobne ościeżnicy str. 88-89
- Klamki i akcesoria str. 90-91

A.5



1890 zł

A.6



1890 zł

A.7



1890 zł

A.8



1890 zł

#### Prezentowane modele

wykończenie: Dąb Prosty  
kolor: 06 Calvados  
ościeżnica: Przylgowa  
szkło: VSG 6 mm mleczne  
opaski: Standard typ A - 45 stopni  
klamka: Azalia 02 chrom satyna  
nasadki: ALUX chrom satyna

#### Dostępne wykończenia



Dąb Prosty    Struktura RAL

#### Dostępne kolory szkła

Bezbarwne, Mleczne, Grafit dymiony,  
Decormat fazowany, Czarne

#### Dopłaty

- Szkło czarne lub grafit dymiony + 100 zł (A.7)
- Szkło fazowane + 500 zł (A.7)
- aplikacja piaskowana (jednostronna) + 220 zł (A.7)

A.9



1 890 zł

A.13



szkło: VSG 6 mm mleczne, aplikacja ozdobna: ramka pojedyncza

1 890 zł

A.11



1 890 zł

A.12



szkło: VSG 6 mm mleczne, aplikacja ozdobna: ramka pojedyncza

1 890 zł

#### Prezentowane modele

wykończenie: Dąb Prosty  
kolor: 05 Złoty Dąb  
ościeżnica: Przylgowa  
szkło: VSG 6 mm mleczne  
opaski: Standard typ A - 45 stopni  
klamka: Rafflesia 05 złoty mat  
nasadki: ALUX złoty mat

#### Dostępne wykończenia



Dąb Prosty  
Struktura RAL

#### Dostępne kolory szkła

Bezbarwne, Mleczne, Grafit dymiony,  
Decormat fazowany, Czarne, Decormat  
fazowany i Bezbarwne fazowane

#### Dopłaty

- Szerokość „100” + 200 zł
- Szkło czarne lub grafit dymiony + 200 zł (A.13) + 70 (A.12)
- Szkło fazowane + 600 zł (A.13) + 300 (A.12)
- aplikacja piaskowana (jednostronna) + 180 zł (A.13), + 100 zł (A.12)
- Podcięcie wentylacyjne + 30 zł
- Skrócenie skrzydła + 30 zł
- Skrócenie ościeżnicy + 30 zł
- Uszczelka opadająca + 170 zł

- Oslonki na zawiasy drzwi przylgowych str. 90
- Systemy przesuwne str. 68-73
- Ościeżnice str. 76-80
- Naświetla str. 82-87
- Elementy ozdobne ościeżnic str. 88-89
- Klamki i akcesoria str. 90-91

# linia GLASS

Linia GLASS - idealnie sprawdzająca się w kameralnych wnętrzach loftowych czy też jako drzwi do przedpokoju. Minimalistyczna stylistyka pozwala na otwarcie przestrzeni oraz doświetlenie pomieszczeń przy jednoczesnym zachowaniu komfortu akustycznego.

## Dostępne wykończenia ościeżnic




Dąb Prosty    Dąb Flader    Struktura RAL    Gładki RAL

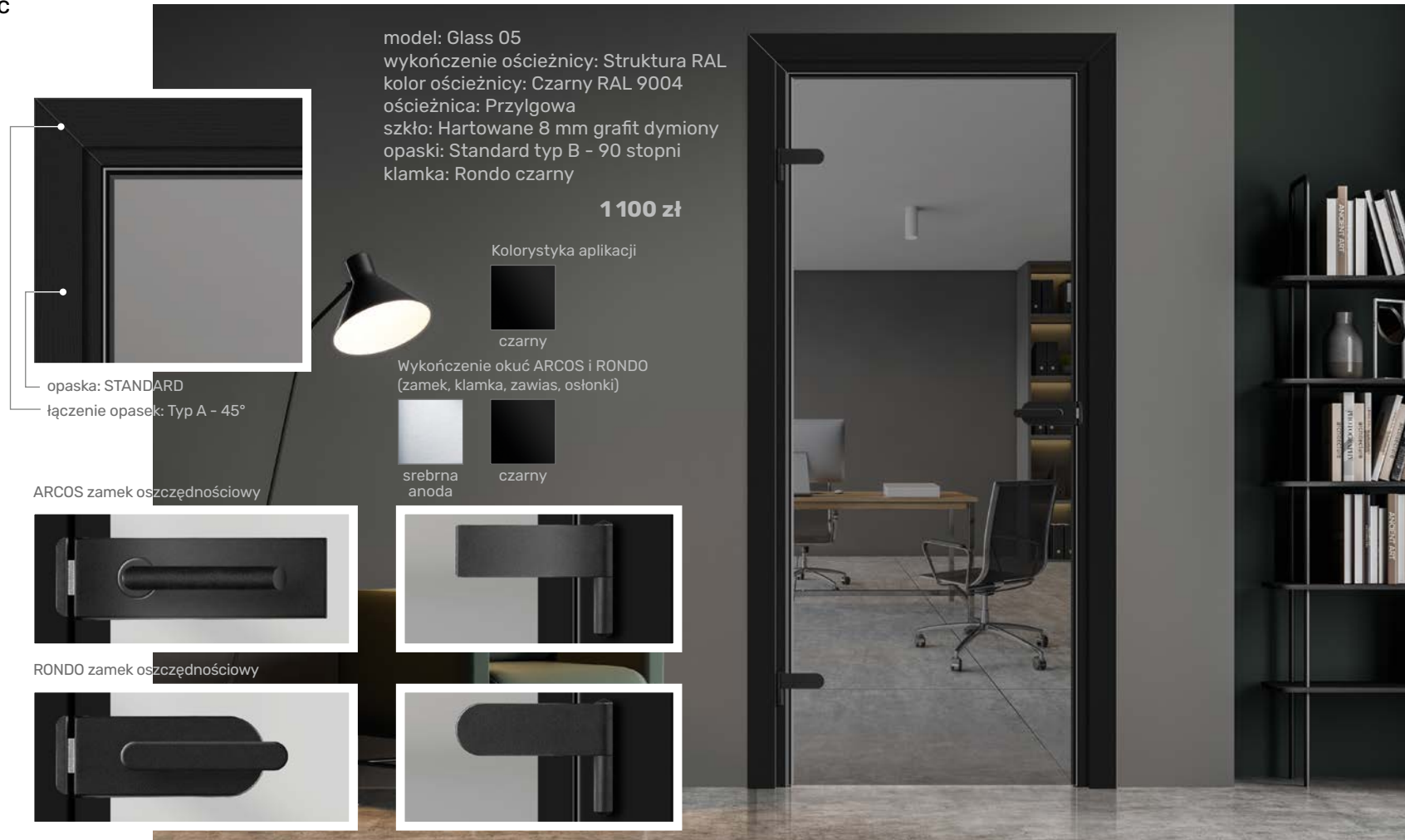
## Gwarancja



2 lata




1. Skrzydło drzwiowe z pełnej tafli szkła hartowanego 8 mm z zawiasami i zamkiem
2. Ościeżnica regulowana



model: Glass 05  
wykończenie ościeżnicy: Struktura RAL  
kolor ościeżnicy: Czarny RAL 9004  
ościeżnica: Przylgowa  
szkło: Hartowane 8 mm grafit dymiony  
opaski: Standard typ B - 90 stopni  
klamka: Rondo czarny


**1 100 zł**

Kolorystyka aplikacji




czarny

Wykończenie okuć ARCOS i RONDO (zamek, klamka, zawias, osłonki)



srebrna anoda



czarny


opaska: STANDARD  
łączenie opasek: Typ A - 45°


ARCOS zamek oszczędnościowy




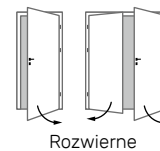
RONDO zamek oszczędnościowy



 Zamek oszczędnościowy (OSZ)

 Zamek na wkładkę (WK) (bez wkładki)

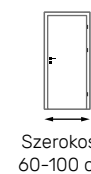
 Zamek łazienkowy (WC)



Rozwierne



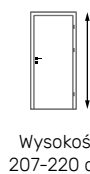
Przesuwne  
naścienne  
Loft Glass



Szerokość  
60-100 cm



Szerokość  
120-180 cm



Wysokość  
207-220 cm



01



1 180 zł

09



1 180 zł

03



1 180 zł

04



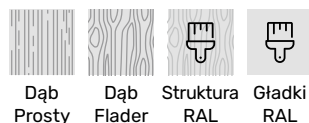
1 180 zł

linia GLASS

#### Prezentowane modele

wykończenie ościeżnicy: Struktura RAL  
kolor ościeżnicy: Czarny RAL 9004  
ościeżnica: Przylgowa  
szkło: Hartowane 8 mm bezbarwne  
z aplikacją malowaną czarną (szer. 25 mm)  
opaski: Standard typ B - 90 stopni  
klamka: Arcos czarny

#### Dostępne wykończenia ościeżnic



#### Dopłaty

Zestawy okuć DORMA dla drzwi jednodzielnych:  
zamek, klamka, zawiasy

|               | RONDO    |           | ARCOS     |           |
|---------------|----------|-----------|-----------|-----------|
|               | OSZ/WK   | WC        | OSZ/WK    | WC        |
| srebrna anoda | + 630 zł | + 800 zł  | + 840 zł  | + 1030 zł |
| czarny        | + 880 zł | + 1050 zł | + 1090 zł | + 1280 zł |

Zestawy okuć DORMA skrzydła Pasywnego dla wersji dwudzielnej: przeciwzamek, zawiasy, rygle

|               |           |           |
|---------------|-----------|-----------|
| srebrna anoda | + 1800 zł | + 1900 zł |
| czarny        | + 2100 zł | + 2300 zł |

- Szerokość „100” + 220 zł
- Szkło grafit dymiony lub decormat + 250 zł
- Podcięcie wentylacyjne w szkłe + 220 zł
- Skrócenie ościeżnicy + 30 zł
- Aplikacja dwustronna malowana + 300 zł

- Skrzydło pasywne cena skrzydła aktywnego str. 76-77
- Ościeżnice przylgowe
- Dopłata za wkładkę do zamka WK + 100 zł

model: Glass 02  
wykończenie ościeżnicy: Struktura RAL  
kolor ościeżnicy: Czarny RAL 9004  
ościeżnica: Przylgowa  
szkło: Hartowane 8 mm bezbarwne  
z aplikacją czarną jednostronną  
opaski: Standard typ B - 90 stopni  
klamka: Arcos OSZ czarny  
rygle: na skrzydle pasywnym (górnym i dolnym)  
przymyk: bez uszczelki, szczelina 3 mm



05



1 000 zł

06



1 100 zł

10



1 100 zł

08



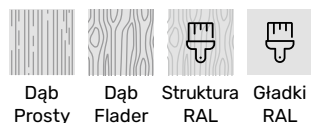
1 100 zł

linia GLASS

### Prezentowane modele

wykończenie ościeżnicy: Gadki RAL  
kolor ościeżnicy: Biały RAL 9016  
ościeżnica: Przylgowa  
szkło: Hartowane 8 mm bezbarwne z aplikacją piaskowaną (szer. 8 mm)  
opaski: Standard typ B - 90 stopni  
klamka: Rondo OSZ srebrna anoda

### Dostępne wykończenia ościeżnic



### Dopłaty

Zestawy okuć DORMA dla drzwi jednodzielnych:  
zamek, klamka, zawiasy

|               | RONDO    |           | ARCOS     |           |
|---------------|----------|-----------|-----------|-----------|
|               | OSZ/WK   | WC        | OSZ/WK    | WC        |
| srebrna anoda | + 630 zł | + 800 zł  | + 840 zł  | + 1030 zł |
| czarny        | + 880 zł | + 1050 zł | + 1090 zł | + 1280 zł |

Zestawy okuć DORMA skrzydła Pasywnego dla wersji dwudzielnej: przeciwzamek, zawiasy, rygle

|               |           |           |
|---------------|-----------|-----------|
| srebrna anoda | + 1800 zł | + 1900 zł |
| czarny        | + 2100 zł | + 2300 zł |

- Szerokość „100” + 220 zł
- Szkło grafit dymiony lub decormat + 250 zł
- Podcięcie wentylacyjne w szkłe + 220 zł
- Skrócenie ościeżnicy + 30 zł
- Aplikacja dwustronna piaskowana + 280 zł

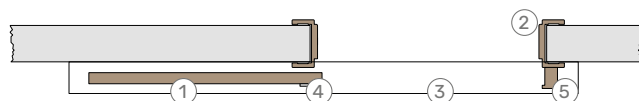
- Skrzydło pasywne cena skrzydła aktywnego str. 76-77
- Ościeżnice przylgowe
- Dopłata za wkładkę do zamka WK + 100 zł

Podane kwoty są cenami netto. Nie zawierają podatku VAT.


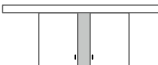
Przedstawione ceny modeli skrzydeł dotyczą wersji podstawowej jednodzielnej ze szkłem bezbarwnym hartowanym z aplikacją piaskowaną jednostronną, bez ościeżnicy, i okuć.

# systemy przesuwne KLASYCZNE

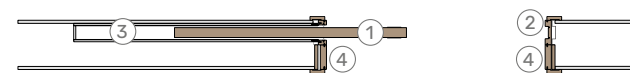
Naścienny




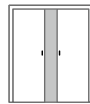
## W skład zestawu wchodzi:

- |   |                                       |                   |
|---|---------------------------------------|-------------------|
|  | 1 Skrzydło                            | wg cennika modeli |
|  | 2 Ościeżnica tunelowa (opcja)         | str. 69           |
|   | 3 Maskownica z systemem (1-dz./2-dz.) | + 690 / 1380 zł   |
|   | 4 Akcesoria                           | str. 90           |
|   | 5 Odbojnica (dla drzwi 1-dz.)         | + 350 zł          |

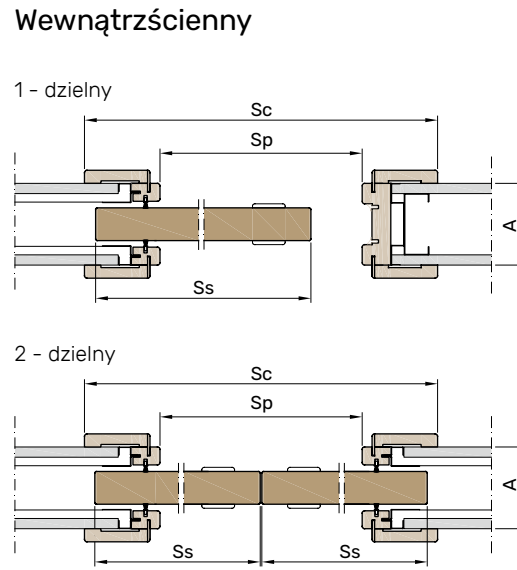
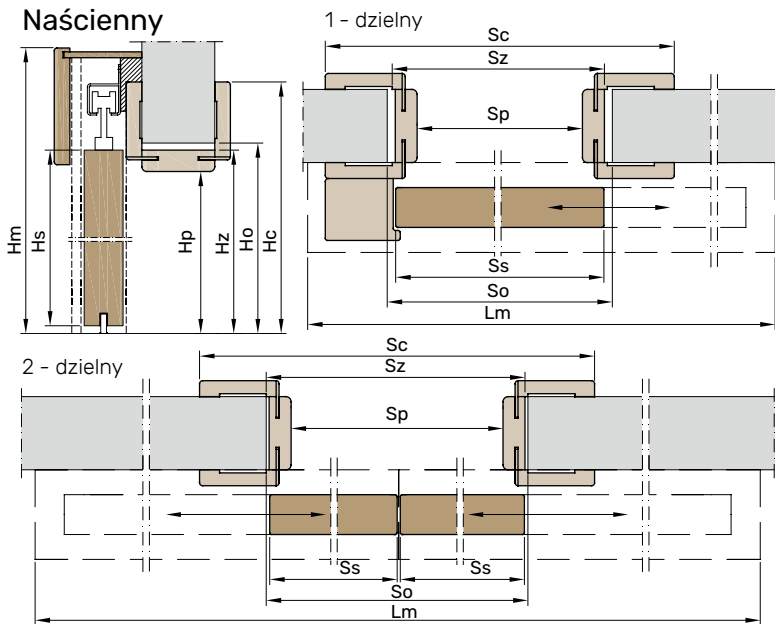
Wewnętrzny



## W skład zestawu wchodzi:

- |   |   |                   |
|---|---|-------------------|
|  | 1 Skrzydło  | wg cennika modeli |
|   | 2 Elementy ościeżnicy (1-dz./2-dz.)                                     | + 790 / 1090 zł   |
|   | 3a Kasetę ECLISSE PLUS 100 lub 125 mm (1-dz./2-dz.)                     | + 1400 / 2800 zł  |
|   | 3b Kasetę ECLISSE PLUS 150 mm (1-dz./2-dz.)                             | + 1800 / 3200 zł  |
|  | 4 Poszerzenie elementów ościeżnicy do systemu przesuwanego wewnętrznego | str. 70           |
|   | Synchronizator otwarcia drzwi 2-dzielnych                               | + 400 zł          |
|   | Spawalniacz zamykania drzwi (1-dz./2-dz.)                               | + 260 / 520 zł    |

# systemy przesuwne KLASYCZNE



## Ościeznica tunelowa do drzwi przesuwnych naściennych

| Symbol | Zakres regulacji<br>Grubość muru (mm) | Netto (PLN) |       |
|--------|---------------------------------------|-------------|-------|
|        |                                       | 1-dz.       | 2-dz. |
| A      | 75-85                                 | 1100        | 1370  |
| B      | 85-100                                | 1120        | 1390  |
| C      | 100-120                               | 1140        | 1410  |
| D      | 120-140                               | 1160        | 1430  |
| E      | 140-160                               | 1180        | 1450  |
| F      | 160-180                               | 1200        | 1470  |
| G      | 180-200                               | 1220        | 1490  |
| H      | 200-220                               | 1240        | 1510  |
| I      | 220-240                               | 1260        | 1530  |
| J      | 240-260                               | 1280        | 1550  |
| K      | 260-280                               | 1300        | 1570  |
| L      | 280-300                               | 1320        | 1590  |
| M      | 300-320                               | 1340        | 1610  |
| N      | 320-340                               | 1360        | 1630  |
| O      | 340-360                               | 1380        | 1650  |
| P      | 360-380                               | 1400        | 1670  |
| R      | 380-400                               | 1420        | 1690  |
| S      | 400-420                               | 1440        | 1710  |
| T      | 420-440                               | 1460        | 1730  |
| U      | 440-460                               | 1480        | 1750  |
| V      | 460-480                               | 1500        | 1770  |
| W      | 480-500                               | 1520        | 1790  |

System naścienny

| Szerokość drzwi 1-dz. | Ss   | Sp   | Sz   | So   | Sc   | Sm   |
|-----------------------|------|------|------|------|------|------|
| S1 „60”               | 644  | 602  | 658  | 680  | 786  | 1380 |
| S2 „70”               | 744  | 702  | 758  | 780  | 886  | 1580 |
| S3 „80”               | 844  | 802  | 858  | 880  | 986  | 1780 |
| S4 „90”               | 944  | 902  | 958  | 980  | 1086 | 1980 |
| S5 „100”              | 1044 | 1002 | 1058 | 1080 | 1186 | 2180 |

| Wysokość drzwi | Hs   | Hp   | Hh   | Ho   | Hc   | Hm   |
|----------------|------|------|------|------|------|------|
| H1             | 2050 | 2035 | 2063 | 2080 | 2127 | 2157 |
| H2             | 2090 | 2075 | 2103 | 2120 | 2167 | 2197 |
| H3             | 2140 | 2125 | 2153 | 2170 | 2217 | 2247 |
| H4             | 2190 | 2175 | 2203 | 2220 | 2267 | 2297 |
| H5             | 2240 | 2225 | 2253 | 2270 | 2317 | 2347 |
| H6             | 2290 | 2275 | 2303 | 2320 | 2367 | 2397 |
| H7             | 2340 | 2325 | 2353 | 2370 | 2417 | 2447 |
| H8             | 2390 | 2375 | 2403 | 2420 | 2467 | 2497 |
| H9             | 2440 | 2425 | 2453 | 2470 | 2517 | 2547 |
| H10            | 2490 | 2475 | 2503 | 2520 | 2567 | 2597 |

System wewnętrzny

| Szerokość drzwi 1-dz. | Ss   | Sp   | Sc   |
|-----------------------|------|------|------|
| S1 „60”               | 644  | 602  | 786  |
| S2 „70”               | 744  | 702  | 886  |
| S3 „80”               | 844  | 802  | 986  |
| S4 „90”               | 944  | 902  | 1086 |
| S5 „100”              | 1044 | 1002 | 1186 |


| Szerokość drzwi 2-dz. | Ss-A | Ss-P | Sp   | Sz   | So   | Sc   | Lm   |
|-----------------------|------|------|------|------|------|------|------|
| S6 „120”              | 644  | 644  | 1237 | 1293 | 1330 | 1421 | 2570 |
| S8 „140”              | 744  | 744  | 1437 | 1493 | 1530 | 1621 | 2970 |
| S10 „160”             | 844  | 844  | 1637 | 1693 | 1730 | 1821 | 3370 |
| S12 „180”             | 944  | 944  | 1837 | 1893 | 1930 | 2021 | 3770 |

Legenda:

- Ss Szerokość skrzydła w mm
- Ss-A Szerokość skrzydła Aktywnego w mm (wersja 2-dzielna)
- Ss-P Szerokość skrzydła Pasywnego w mm (wersja 2-dzielna)
- Sp Szerokość światła przejścia ościeżnicy w mm
- Sz Szerokość zewnętrzna ościeżnicy w mm
- So Szerokość otworu montażowego ościeżnicy w mm
- Sc Szerokość całkowita (z opaskami) ościeżnicy w mm
- Hs Wysokość skrzydła w mm
- Hp Wysokość światła przejścia ościeżnicy w mm
- Hh Wysokość zewnętrzna ościeżnicy w mm
- Ho Wysokość otworu montażowego ościeżnicy w mm
- Hc Wysokość całkowita (z opaskami) ościeżnicy w mm
- Lm Długość maskownicy w mm
- Hm Wysokość całkowita z maskownicą w mm

| Szerokość drzwi 2-dz. | Ss-A | Ss-P | Sp   | Sc   |
|-----------------------|------|------|------|------|
| S6 „120”              | 644  | 644  | 1237 | 1420 |
| S8 „140”              | 744  | 744  | 1437 | 1620 |
| S10 „160”             | 844  | 844  | 1637 | 1820 |
| S12 „180”             | 944  | 944  | 1837 | 2020 |

| Wysokość drzwi | Hs   | Hp   | Hc   |
|----------------|------|------|------|
| H1             | 2050 | 2030 | 2122 |



- zakres:
- A-J (Dąb Prosty, Dąb Flader, Struktura RAL)
  - A-N (Gładki RAL)



- zakres:
- K-W (Dąb Prosty, Dąb Flader, Struktura RAL)
  - O-W (Gładki RAL)

Dopłaty:

- Nietypowe wymiary drzwi str. 81
- Inny kolor RAL
- Tunel wg cennika ościeżnic
- Maskownica, odbojnica + 50 zł
- Elementy ościeżnicy + 100 zł

Rysunek i tabele wymiarowe systemu naściennego przedstawione są na ościeżnicy tunelowej w wersji bezprzylgowej ościeżnicy regulowanej. Istnieje również możliwość użycia ościeżnicy tunelowej w konstrukcji ościeżnicy regulowanej przylgowej (patrz przekrój i wymiary str. 77)

Podane kwoty są cenami netto. Nie zawierają podatku VAT.

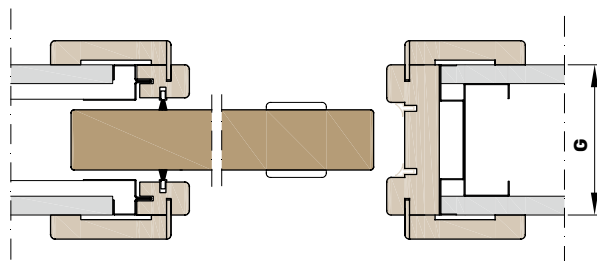
# systemy przesuwne KLASYCZNE

## POSZERZENIA ELEMENTÓW OŚCIEŻNICY DO SYSTEMU PRZESUWNEGO WEWNĄTRZCIENNEGO

System kasety ECLISSE PLUS G = 100, 125, 150

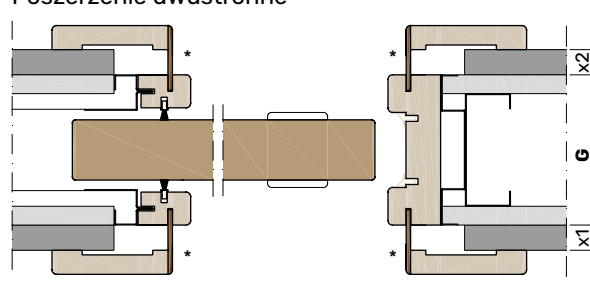
\* pióra opaski regulacyjnej do indywidualnego docięcia pod grubość ściany

Standard



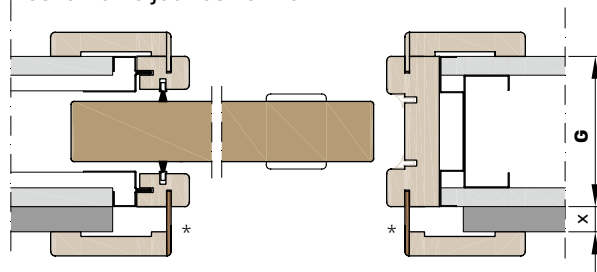
| Zakres regulacji |                   |             |
|------------------|-------------------|-------------|
| Symbol           | Grubość muru (mm) | Netto (PLN) |
| <b>A</b>         | 100               | -           |

Poszerzenie dwustronne

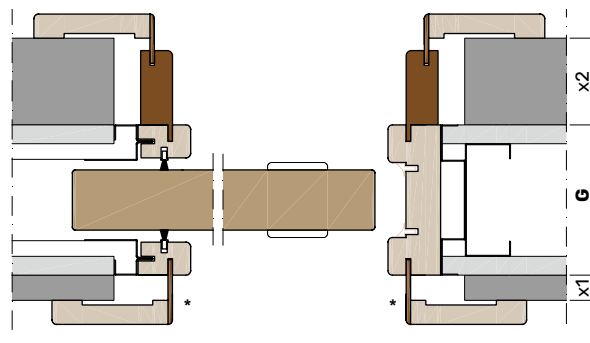


| Zakres regulacji |      |             |      | Netto (PLN) |
|------------------|------|-------------|------|-------------|
| Strona (x1)      |      | Strona (x2) |      |             |
| Symbol           | (mm) | Symbol      | (mm) |             |
| <b>B</b>         | 0-30 | <b>B</b>    | 0-30 | 200         |

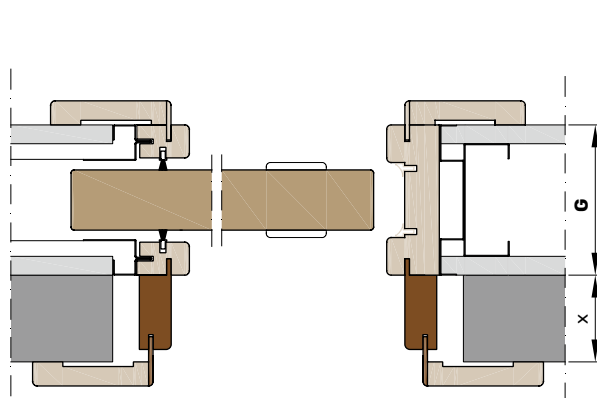
Poszerzenie jednostronne



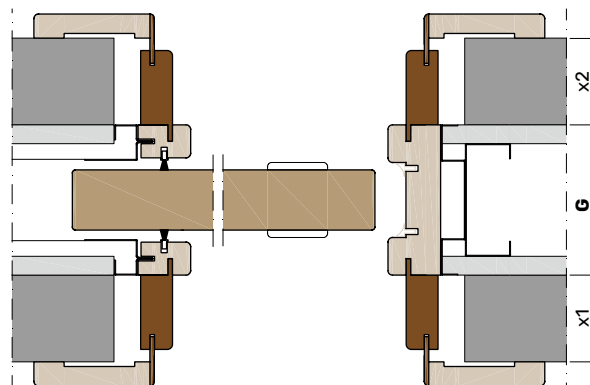
| Zakres regulacji |        |             |
|------------------|--------|-------------|
| Symbol           | x (mm) | Netto (PLN) |
| <b>B</b>         | 0-30   | 100         |



| Zakres regulacji |      |             |        | Netto (PLN) |
|------------------|------|-------------|--------|-------------|
| Strona (x1)      |      | Strona (x2) |        |             |
| Symbol           | (mm) | Symbol      | (mm)   |             |
| <b>B</b>         | 0-30 | <b>C</b>    | 30-40  | 600         |
| <b>B</b>         | 0-30 | <b>D</b>    | 40-60  |             |
| <b>B</b>         | 0-30 | <b>E</b>    | 60-80  |             |
| <b>B</b>         | 0-30 | <b>F</b>    | 80-100 |             |



| Zakres regulacji |        |             |
|------------------|--------|-------------|
| Symbol           | x (mm) | Netto (PLN) |
| <b>C</b>         | 30-40  | 400         |
| <b>D</b>         | 40-60  |             |
| <b>E</b>         | 60-80  |             |
| <b>F</b>         | 80-100 |             |

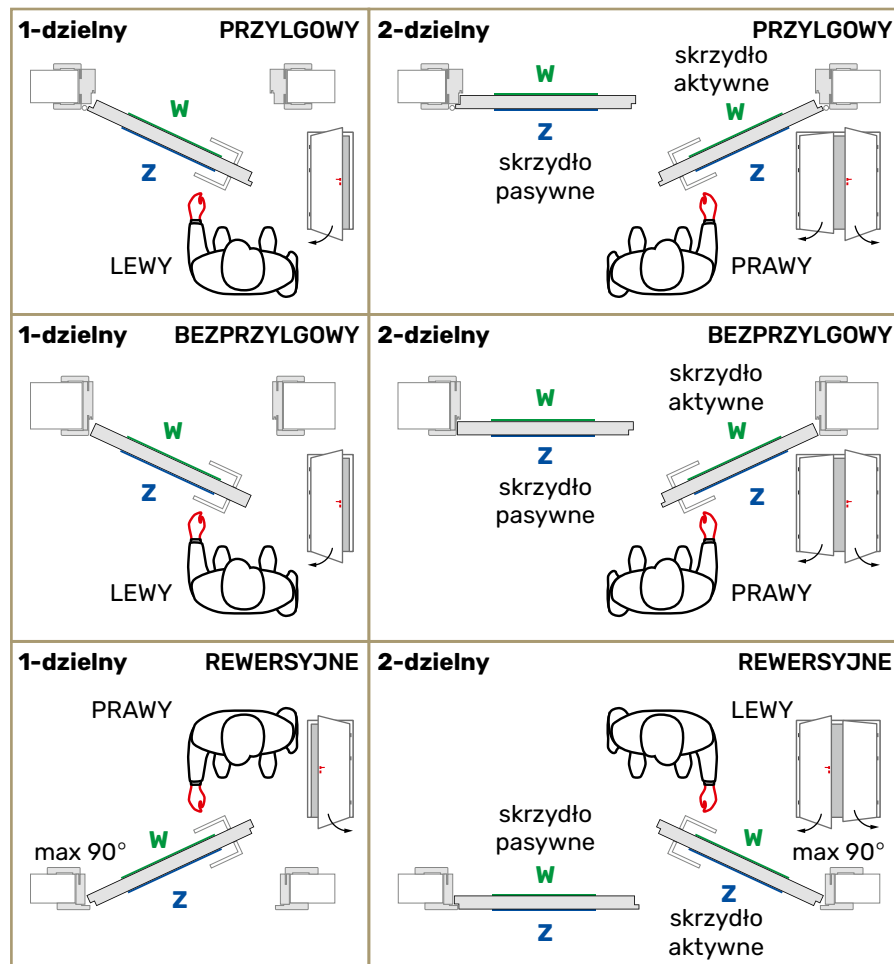


| Zakres regulacji |        |             |        | Netto (PLN) |
|------------------|--------|-------------|--------|-------------|
| Strona (x1)      |        | Strona (x2) |        |             |
| Symbol           | (mm)   | Symbol      | (mm)   |             |
| <b>C</b>         | 30-40  | <b>C</b>    | 30-40  | 800         |
| <b>C</b>         | 30-40  | <b>D</b>    | 40-60  |             |
| <b>C</b>         | 30-40  | <b>E</b>    | 60-80  |             |
| <b>C</b>         | 30-40  | <b>F</b>    | 80-100 |             |
| <b>D</b>         | 40-60  | <b>D</b>    | 40-60  |             |
| <b>D</b>         | 40-60  | <b>E</b>    | 60-80  |             |
| <b>D</b>         | 40-60  | <b>F</b>    | 80-100 |             |
| <b>E</b>         | 60-80  | <b>E</b>    | 60-80  |             |
| <b>E</b>         | 60-80  | <b>F</b>    | 80-100 |             |
| <b>F</b>         | 80-100 | <b>F</b>    | 80-100 |             |

# zanim KUPI SZ DRZWI

**SYSTEM ROZWIERANY** – klasyczny system otwierania drzwi, w którym to skrzydło drzwiowe osadzone jest w ościeżnicy za pomocą zawias. System ten wymaga prawidłowego określenia kierunku otwierania lub też w przypadku zastosowania szkła z wzorem piaskowanym (wykonanym tylko na jednej stronie szkła) dodatkowego określenia strony piaskowania wewnętrznej lub zewnętrznej

## Określenie kierunku otwierania drzwi



### Określenie strony skrzydła

Dotyczy skrzydeł w wykończeniu 2-kolorowym, szkła fazowanego oraz różnym układzie aplikacji.

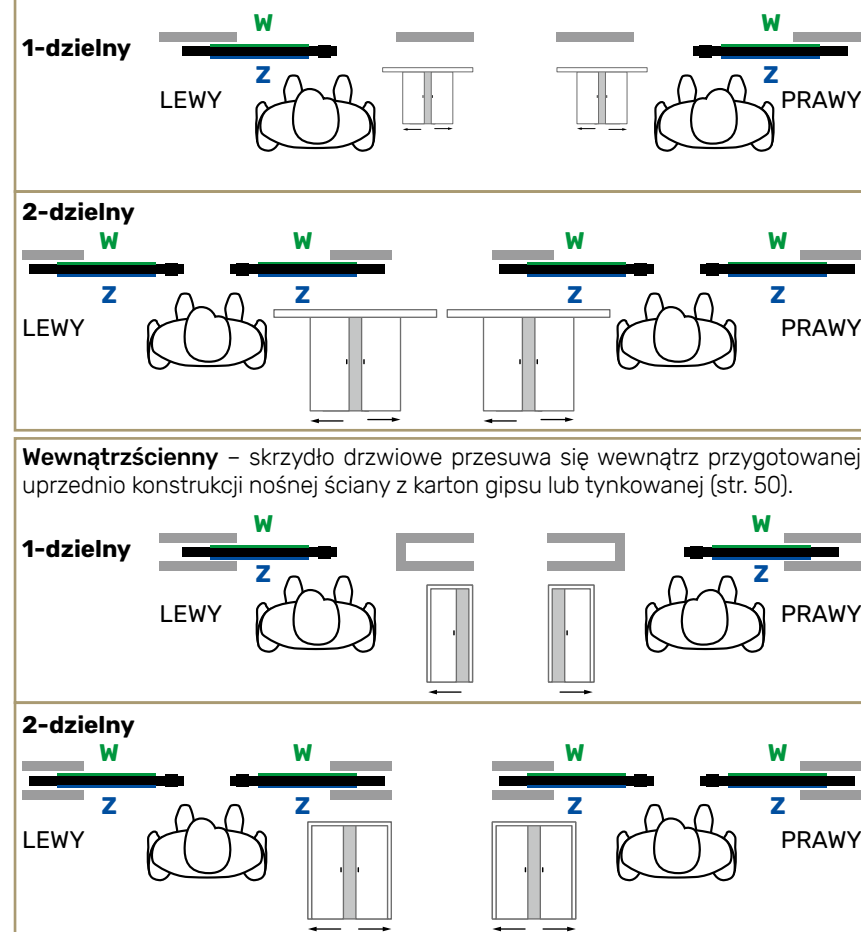
**W** - strona **WEWNĘTRZNA**  
**Z** - strona **ZEWNĘTRZNA**

### ROZWIERNE

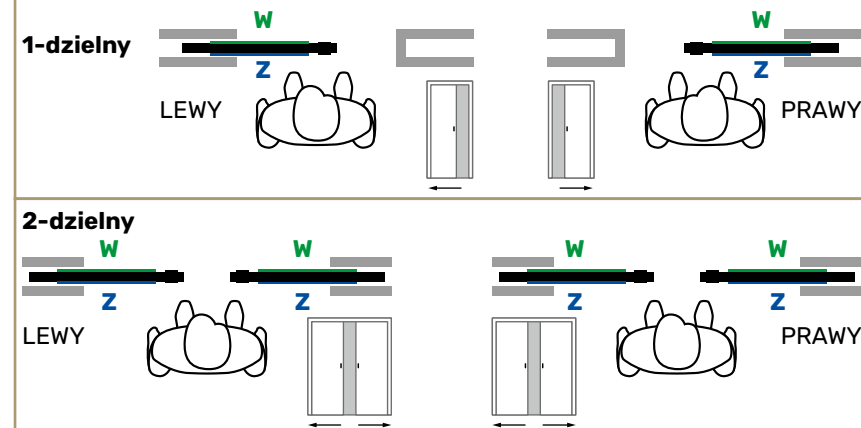
od przejścia ościeżnicy  
od opaski stałej

**SYSTEM PRZESUWNY** – system bez zawiasów, dedykowany w miejscach z ograniczonym zagospodarowaniem strefy użytkowej. Otwarcie drzwi odbywa się poprzez przesunięcie skrzydła drzwiowego wzdłuż ściany. System nie wymaga określenia kierunku otwierania.

**Naścienny** – w systemie tym skrzydło drzwiowe przesuwają się po ścianie, przez co montaż systemu nie wymaga większego nakładu prac przygotowawczych i wkładu finansowego (str. 48)



**Wewnątrzścienny** – skrzydło drzwiowe przesuwają się wewnątrz przygotowanej uprzednio konstrukcji nośnej ściany z karton gipsu lub tynkowanej (str. 50).

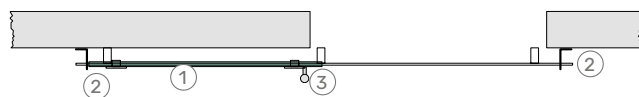


### PRZESUWNE

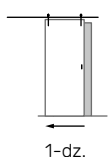
od przeciwnej strony otwierania  
od strony otwierania

# systemy przesuwne LOFTOWE

## Glass



### W skład zestawu wchodzi:



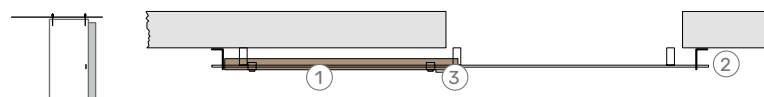
1-dz.

- ① Skrzydło
- ② System (1-dz.) z samodomykaczami (zamknięcia i otwarcia) - 2 szt.
- ③ Akcesoria

wg cennika modeli  
+ 1200 zł  
str. 90

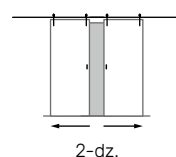
System Loft Glass przeznaczony wyłącznie dla linii Glass do drzwi jednodzielnych (1-dz.).

## Wood



1-dz.

### W skład zestawu wchodzi:



2-dz.

- ① Skrzydło
- ② System (1-dz./2-dz.) z samodomykaczem - 1 szt. + 800/1600 zł
- ③ Akcesoria

wg cennika modeli  
str. 90

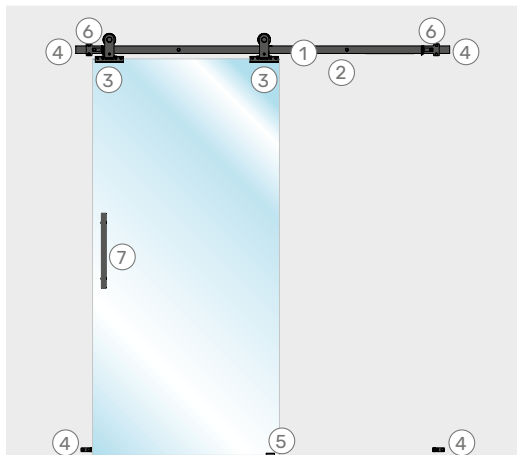
System Loft Wood dostępny dla wszystkich linii drzwi poza Fokus, Merkury oraz Glass. System Loft Wood występuje do drzwi jednodzielnych (1-dz.) oraz dwudzielnych (2-dz.).



# systemy przesuwne LOFTOWE

## Glass czarny

Zamknięte



### Budowa systemu

- ① Szyna jezdna
- ② Uchwyty mocujące
- ③ Łapki drzwiowe regulowane
- ④ Odbojniki
- ⑤ Prowadnik
- ⑥ Samodomykacze (zamknięcia i otwarcia) - 2 szt.
- ⑦ Reling (za dopłatą)

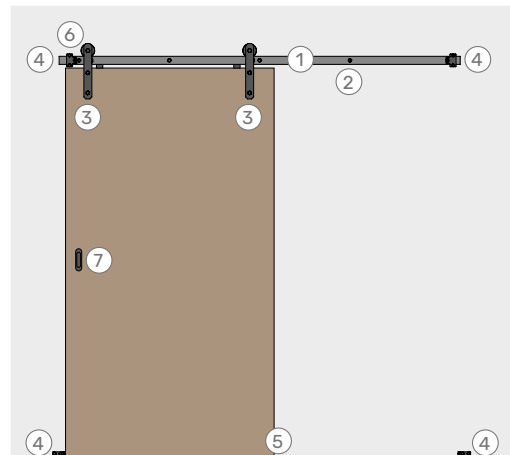
#### Dopłaty:

- Reling Loft Glass czarny + 150 zł



## Wood czarny

Zamknięte



### Budowa systemu

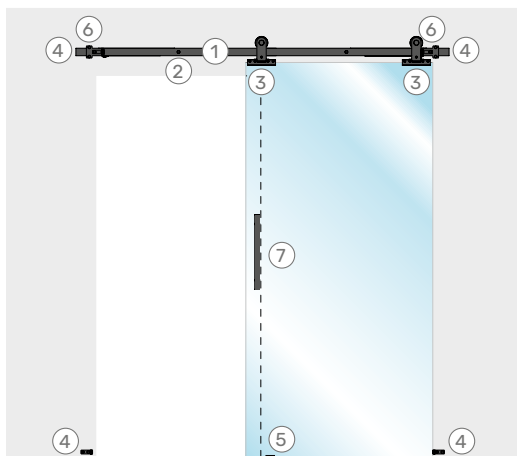
- ① Szyna jezdna
- ② Uchwyty mocujące
- ③ Łapki drzwiowe regulowane
- ④ Odbojniki
- ⑤ Prowadnik
- ⑥ Samodomykacz - 1 szt.
- ⑦ Pochwyt (za dopłatą)

#### Dopłaty:

- Komplet pochwytyłów zaokrąglonych + 110 zł
- Komplet pochwytyłów prostokątnych + 110 zł
- Pochwyt Loft Wood czarny + 150 zł
- Samodomykacz otwarcia + 150 zł



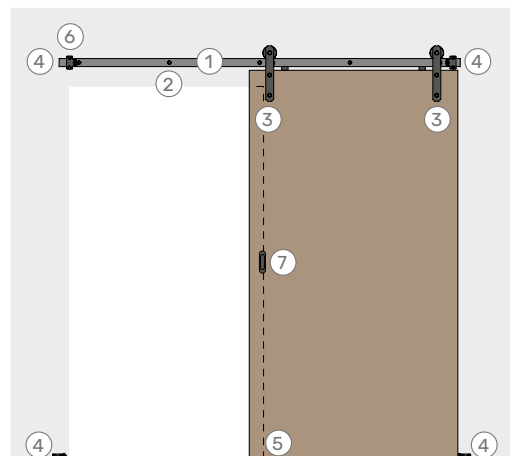
Otwarte



System Loft Gloss

| Szerokość drzwi 1-dz. | Ss   | Sp   | Wysokość drzwi |      |      |
|-----------------------|------|------|----------------|------|------|
|                       |      |      | Hs             | Hp   |      |
| S1 „60”               | 644  | 600  | H1             | 2050 | 1995 |
|                       |      |      | H2             | 2090 | 2035 |
| S2 „70”               | 744  | 700  | H3             | 2140 | 2085 |
|                       |      |      | H4             | 2190 | 2135 |
| S3 „80”               | 844  | 800  | H5             | 2240 | 2185 |
|                       |      |      | H6             | 2290 | 2235 |
| S4 „90”               | 944  | 900  | H7             | 2340 | 2285 |
|                       |      |      | H8             | 2390 | 2335 |
| S5 „100”              | 1044 | 1000 | H9             | 2440 | 2385 |
|                       |      |      | H10            | 2490 | 2435 |

Otwarte



System Loft Wood

| Szerokość drzwi 1-dz. | Ss   | Sp   | Wysokość drzwi |      |      |
|-----------------------|------|------|----------------|------|------|
|                       |      |      | Hs             | Hp   |      |
| S1 „60”               | 644  | 600  | H1             | 2050 | 1980 |
|                       |      |      | H2             | 2090 | 2020 |
| S2 „70”               | 744  | 700  | H3             | 2140 | 2070 |
|                       |      |      | H4             | 2190 | 2120 |
| S3 „80”               | 844  | 800  | H5             | 2240 | 2170 |
|                       |      |      | H6             | 2290 | 2220 |
| S4 „90”               | 944  | 900  | H7             | 2340 | 2270 |
|                       |      |      | H8             | 2390 | 2320 |
| S5 „100”              | 1044 | 1000 | H9             | 2440 | 2370 |
|                       |      |      | H10            | 2490 | 2420 |

| Szerokość drzwi 2-dz. | Ss-A | Ss-p | Sp   |
|-----------------------|------|------|------|
| S6 „120”              | 644  | 644  | 1200 |
| S8 „140”              | 744  | 744  | 1400 |
| S10 „160”             | 844  | 844  | 1600 |
| S12 „180”             | 944  | 944  | 1800 |

#### Legenda:

Ss Szerokość skrzydła w mm

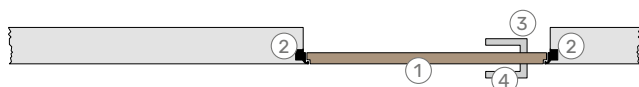
Hs Wysokość skrzydła w mm

Sp Szerokość światła przejścia w mm

Hp Wysokość światła przejścia w mm

# system ukryty **DISCREET**

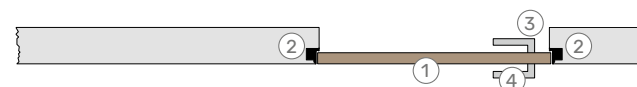
Do wewnątrz



## W skład zestawu wchodzi:

- ① Skrzydło kąta rozwarcia **90°** wg cennika modeli
- ② Ościeżnica aluminiowa (1-dz.) z uszczelką: białą, szarą lub czarną + 1300 zł
- ③ Zamek magnetyczny w standardzie
- ④ Akcesoria str. 90

Na zewnątrz



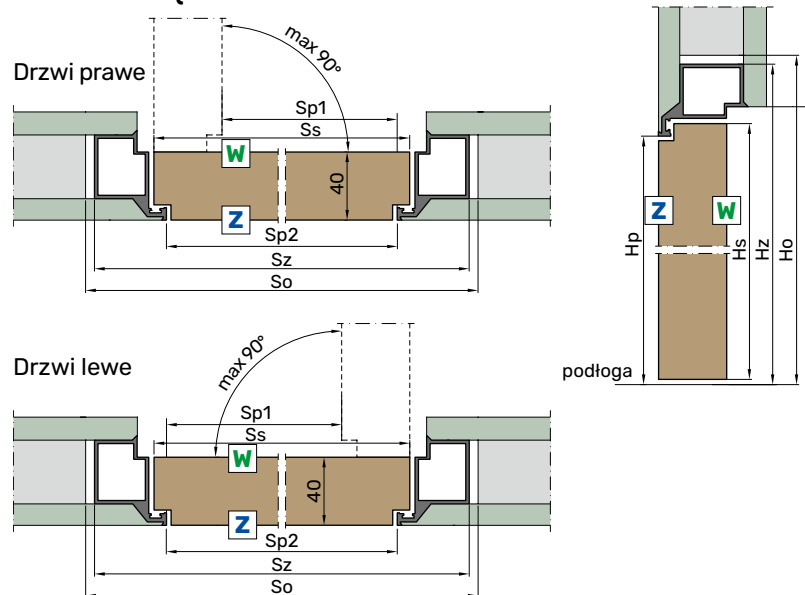
## W skład zestawu wchodzi:

- ① Skrzydło kąta rozwarcia **180°** wg cennika modeli
- ② Ościeżnica aluminiowa (1-dz.) z uszczelką: białą, szarą lub czarną + 1300 zł
- ③ Zamek magnetyczny w standardzie
- ④ Akcesoria str. 90

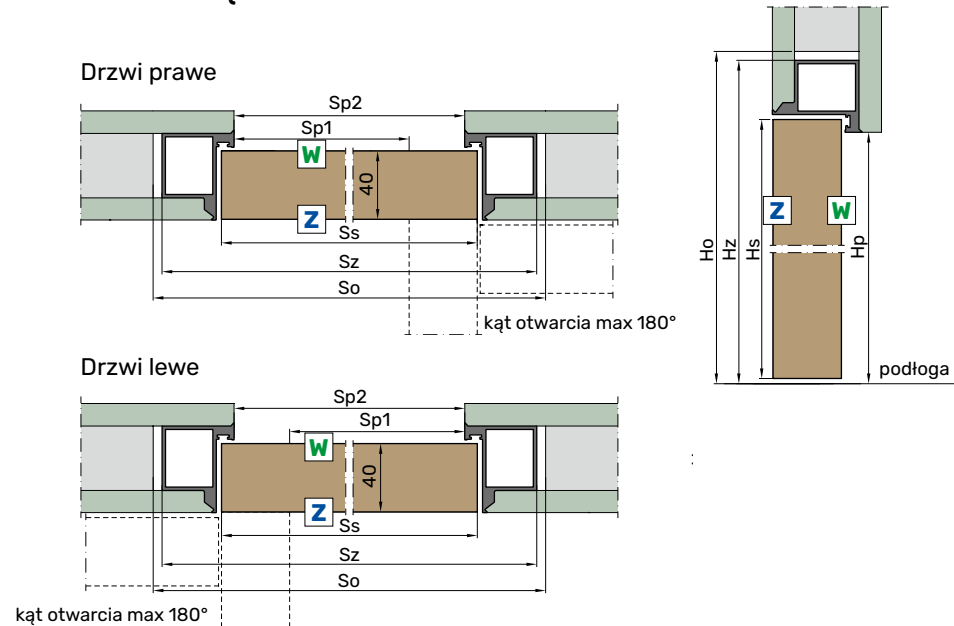
Istnienie możliwość przygotowania skrzydła pod malowanie własne przy wyborze modelu Barcelona B.5.

# system ukryty DISCREET

## Do wewnątrz



## Na zewnątrz



| Discreet do wewnątrz  |      |     |      |      |      |                |      |      |      |      |
|-----------------------|------|-----|------|------|------|----------------|------|------|------|------|
| Szerokość drzwi 1-dz. | Ss   | Sp1 | Sp2  | Sz   | So   | Wysokość drzwi | Hs   | Hp   | Hz   | Ho   |
|                       |      |     |      |      |      |                |      |      |      |      |
| S2 „70”               | 720  | 672 | 705  | 790  | 800  | H2             | 2067 | 2067 | 2109 | 2116 |
| S3 „80”               | 820  | 772 | 805  | 890  | 900  | H3             | 2117 | 2117 | 2159 | 2166 |
| S4 „90”               | 920  | 872 | 905  | 990  | 1000 | H4             | 2167 | 2167 | 2209 | 2216 |
| S5 „100”              | 1020 | 972 | 1005 | 1090 | 1100 | H5             | 2217 | 2217 | 2259 | 2266 |
|                       |      |     |      |      |      | H6             | 2267 | 2267 | 2309 | 2316 |
|                       |      |     |      |      |      | H7             | 2317 | 2317 | 2359 | 2366 |
|                       |      |     |      |      |      | H8             | 2367 | 2367 | 2409 | 2416 |
|                       |      |     |      |      |      | H9             | 2417 | 2417 | 2459 | 2466 |
|                       |      |     |      |      |      | H10            | 2467 | 2467 | 2509 | 2516 |

| Tabela z ilością zawiasów |    |                    |    |    |    |    |
|---------------------------|----|--------------------|----|----|----|----|
| wysokość skrzydła         | H1 | szerokość skrzydła |    |    |    |    |
|                           |    | S1                 | S2 | S3 | S4 | S5 |
| H1                        |    | 2                  |    | 3  |    |    |
| H2                        |    |                    |    |    | 3  |    |
| H3                        |    |                    |    |    |    | 3  |
| H4                        |    |                    |    |    |    |    |
| H5                        |    |                    |    |    |    |    |
| H6                        |    |                    | 3  |    |    |    |
| H7                        |    |                    |    |    |    | 4  |
| H8                        |    |                    |    |    |    |    |
| H9                        |    |                    |    |    |    |    |
| H10                       |    |                    |    |    |    |    |

| Discreet na zewnątrz  |      |     |      |      |      |                |      |      |      |      |
|-----------------------|------|-----|------|------|------|----------------|------|------|------|------|
| Szerokość drzwi 1-dz. | Ss   | Sp1 | Sp2  | Sz   | So   | Wysokość drzwi | Hs   | Hp   | Hz   | Ho   |
|                       |      |     |      |      |      |                |      |      |      |      |
| S2 „70”               | 720  | 672 | 705  | 790  | 800  | H2             | 2057 | 2057 | 2099 | 2106 |
| S3 „80”               | 820  | 772 | 805  | 890  | 900  | H3             | 2107 | 2107 | 2149 | 2156 |
| S4 „90”               | 920  | 872 | 905  | 990  | 1000 | H4             | 2157 | 2157 | 2199 | 2206 |
| S5 „100”              | 1020 | 972 | 1005 | 1090 | 1100 | H5             | 2207 | 2207 | 2249 | 2256 |
|                       |      |     |      |      |      | H6             | 2257 | 2257 | 2299 | 2306 |
|                       |      |     |      |      |      | H7             | 2307 | 2307 | 2349 | 2356 |
|                       |      |     |      |      |      | H8             | 2357 | 2357 | 2399 | 2406 |
|                       |      |     |      |      |      | H9             | 2407 | 2407 | 2449 | 2456 |
|                       |      |     |      |      |      | H10            | 2457 | 2457 | 2499 | 2506 |

### Legenda:

- Ss Szerokość skrzydła w mm
- Sp1 Szerokość światła przejścia w mm
- Sp2 Szerokość światła przejścia ościeżnicy w mm
- Sz Szerokość zewnętrzna ościeżnicy w mm
- So Szerokość otworu montażowego ościeżnicy w mm
- Hs Wysokość skrzydła w mm
- Hp Wysokość światła przejścia ościeżnicy w mm
- Hz Wysokość zewnętrzna ościeżnicy w mm
- Ho Wysokość otworu montażowego ościeżnicy w mm

### Określenie strony skrzydła

Dotyczy skrzydeł w wykończeniu 2-kolorowym, szkła fazonowanego oraz różnym układzie aplikacji.

- W** - strona **WEWNĘTRZNA** (od przejścia ościeżnicy)
- Z** - strona **ZEWNĘTRZNA** (od zlicowania ze ścianą)

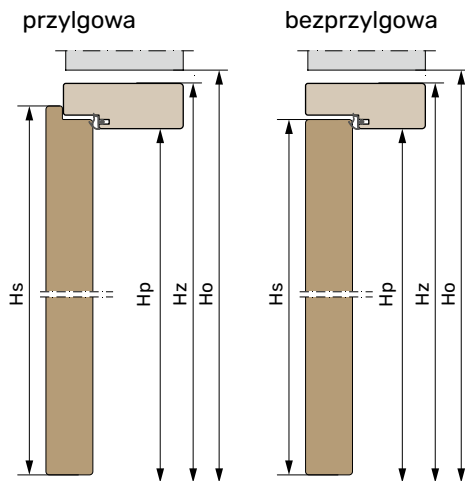
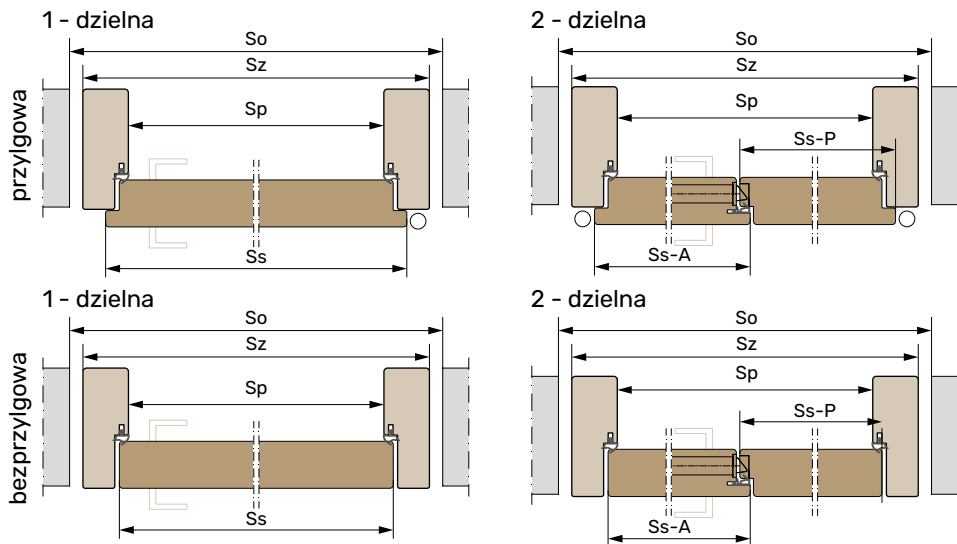
### Dotpłaty:

- Szerokość „90” +140 zł
- Dodatkowy zawias ukryty 3D w kolorze szarym (standard) dla szer. „60” - „80” +140 zł
- Zawias ukryty 3D w kolorze czarnym lub białym (za 1 szt.) +10 zł
- Nietypowe wymiary drzwi str. 81
- Malowana kryjąco wg palety RAL +400 zł
- Szerokość „100” +300 zł

Ościeżnica aluminiowa DISCREET posiada w standardzie środek gruntujący do samodzielnego naniesienia, który to umożliwia dalsze malowanie farbami ściennymi.

# ościeżnica STAŁA PRZYLGOWA I BEZPRZYLGOWA

OŚCIEŻNICA STAŁA – ekonomiczna wersja ościeżnicy do drzwi wewnętrznych. Możliwość montażu również na każdego rodzaju i grubości ściany z dodatkowymi opaskami maskującymi lub ćwierćwałkiem. Ościeżnica w całości wykonana jest z drewna sosnowego wykończonego od zewnątrz płytą MDF lub fornirem dębowym w zależności od rodzaju wybranego wykończenia.



| Wymiar ościeżnicy<br>42x90 | Netto (PLN) |           |
|----------------------------|-------------|-----------|
|                            | 1-dzielna   | 2-dzielna |
| przylgowa                  | 640         | 840       |
| bezprzylgowa               | 940         | 1240      |

- Dopłaty:**
- Szerokość „90” wersja bezprzylgowa + 140 zł
  - Szerokość „100” przylgowa/bezprzylgowa + 70/300 zł
  - Dodatkowy zawias ukryty 3D dla szer. „60-80” + 140 zł
  - Zawias ukryty 3D - kolor czarny lub biały (za 1 szt.) + 10 zł
  - Zawias ukryty 3D - kolor złoty (za 1 szt.) + 40 zł
  - Nietypowe wymiary drzwi str. 81
  - Istnieje możliwość zmniejszenia szerokości drzwi (skrzydła i ościeżnicy) pod węższy otwór budowlany o 2 lub 4 cm bez dopłaty
  - Skrócenie ościeżnicy: -2 cm, -4 cm, -6 cm, -8 cm + 30 zł

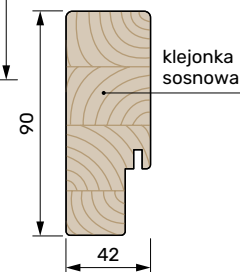
| Szerokość drzwi 1-dz. | Ss przylgowe | Ss bezprzylgowe | Sp   | Sz   | So   |
|-----------------------|--------------|-----------------|------|------|------|
| S1 „60”               | 644          | 620             | 602  | 686  | 710  |
| S2 „70”               | 744          | 720             | 702  | 786  | 810  |
| S3 „80”               | 844          | 820             | 802  | 886  | 910  |
| S4 „90”               | 944          | 920             | 902  | 986  | 1010 |
| S5 „100”              | 1044         | 1020            | 1002 | 1086 | 1110 |

| Wysokość drzwi | Hs   | PRZYLGOWA |                |      | BEZPRZYLGOWA |                |      |
|----------------|------|-----------|----------------|------|--------------|----------------|------|
|                |      | Hp        | H <sub>z</sub> | Ho   | Hp           | H <sub>z</sub> | Ho   |
| H1             | 2037 | 2023      | 2065           | 2080 | 2035         | 2077           | 2090 |
| H2             | 2077 | 2063      | 2105           | 2120 | 2075         | 2117           | 2130 |
| H3             | 2127 | 2113      | 2155           | 2170 | 2125         | 2167           | 2180 |
| H4             | 2177 | 2163      | 2205           | 2220 | 2175         | 2217           | 2230 |
| H5             | 2227 | 2213      | 2255           | 2270 | 2225         | 2267           | 2280 |
| H6             | 2277 | 2263      | 2305           | 2320 | 2275         | 2317           | 2330 |
| H7             | 2327 | 2313      | 2355           | 2370 | 2325         | 2367           | 2380 |
| H8             | 2377 | 2363      | 2405           | 2420 | 2375         | 2417           | 2430 |
| H9             | 2427 | 2413      | 2455           | 2470 | 2425         | 2467           | 2480 |
| H10            | 2477 | 2463      | 2505           | 2520 | 2475         | 2517           | 2530 |

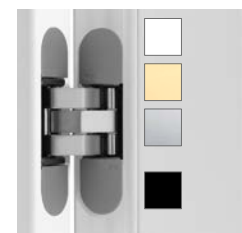
| Szerokość drzwi 2-dz. | przylgowe |      | bezprzylgowe |      | Sp   | Sz   | So   |
|-----------------------|-----------|------|--------------|------|------|------|------|
|                       | Ss-A      | Ss-P | Ss-A         | Ss-P |      |      |      |
| S6 „120”              | 844       | 444  | 832          | 432  | 1236 | 1320 | 1350 |
| S7 „130”              | 844       | 544  | 832          | 532  | 1336 | 1420 | 1450 |
| S8 „140”              | 844       | 644  | 832          | 632  | 1436 | 1520 | 1550 |
| S9 „150”              | 844       | 744  | 832          | 732  | 1536 | 1620 | 1650 |
| S10 „160”             | 844       | 844  | 832          | 832  | 1636 | 1720 | 1750 |
| S11 „170”             | 944       | 844  | 932          | 832  | 1736 | 1820 | 1850 |
| S12 „180”             | 944       | 944  | 932          | 932  | 1836 | 1920 | 1950 |

| Tabela z ilością zawiasów |           |    |    |    |           |       |     |
|---------------------------|-----------|----|----|----|-----------|-------|-----|
| wysokość skrzydła         | 1-dzielne |    |    |    | 2-dzielne |       |     |
|                           | S1        | S2 | S3 | S4 | S5        | S1-S4 | S5  |
|                           | 60        | 70 | 80 | 90 | 100       | 60-90 | 100 |
| H1                        | *2/3      |    |    | 3  |           |       |     |
| H2                        |           |    |    |    | 3         |       | 3   |
| H3                        |           |    |    |    |           |       |     |
| H4                        |           |    |    |    |           |       |     |
| H5                        | 3         |    |    |    |           | 3     |     |
| H6                        |           |    |    |    |           |       |     |
| H7                        |           |    |    |    | 4         |       | 4   |
| H8                        |           |    |    |    |           |       |     |
| H9                        |           |    |    |    |           |       |     |
| H10                       |           |    |    |    |           |       |     |

\*2 szt. tylko dla bezprzylgowych w szerokości „60-80”,  
3 szt dla przylgowych.



Zawias dwuczopowy



Zawias UKRYTY 3D

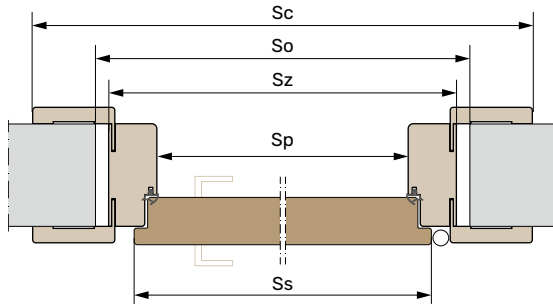
Legenda:

- Ss Szerokość skrzydła w mm
- Ss-A Szerokość skrzydła Aktywnego w mm (wersja 2-dzielna)
- Ss-P Szerokość skrzydła Pasywnego w mm (wersja 2-dzielna)
- Sp Szerokość światła przejścia ościeżnicy w mm
- Sz Szerokość zewnętrzna ościeżnicy w mm
- So Szerokość otworu montażowego ościeżnicy w mm
- Sc Szerokość całkowita (z opaskami) ościeżnicy w mm
- Hs Wysokość skrzydła w mm
- Hp Wysokość światła przejścia ościeżnicy w mm
- H<sub>z</sub> Wysokość zewnętrzna ościeżnicy w mm
- Ho Wysokość otworu montażowego ościeżnicy w mm
- Hc Wysokość całkowita (z opaskami) ościeżnicy w mm

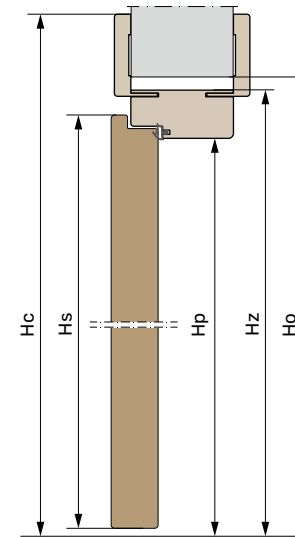
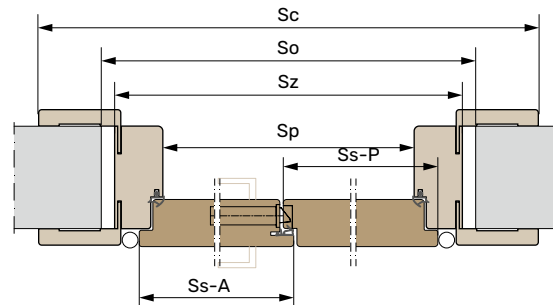
# ościeżnica REGULOWANA PRZYLGOWA

**OŚCIEŻNICA REGULOWANA PRZYLGOWA** – najczęściej stosowana ościeżnica w drzwiach wewnętrznych. Dzięki zastosowaniu obustronnych opasek maskujących wraz z możliwością regulacji pozwala na montaż na każdego rodzaju ścianie w grubościach od 75 do 500 mm. Szerokość standardowa opaski maskującej wynosi 80 mm, natomiast oferujemy wersję z poszerzoną opaską górną na 120 mm w celu umożliwienia montażu ościeżnicy w wyższych otworach budowlanych.

1 - dzielna



2 - dzielna



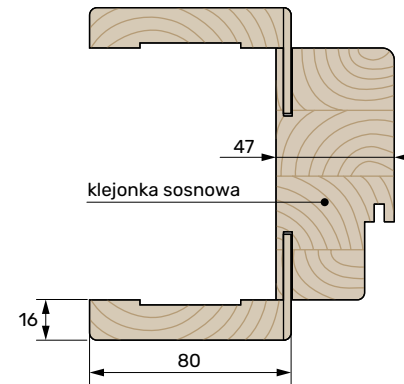
| Symbol | Zakres regulacji<br>Grubość muru (mm) | Netto (PLN) |       |
|--------|---------------------------------------|-------------|-------|
|        |                                       | 1-dz.       | 2-dz. |
| B      | 75-95                                 | 1120        | 1370  |
| C      | 95-120                                | 1140        | 1390  |
| D      | 120-140                               | 1160        | 1410  |
| E      | 140-160                               | 1180        | 1430  |
| F      | 160-180                               | 1200        | 1450  |
| G      | 180-200                               | 1220        | 1470  |
| H      | 200-220                               | 1240        | 1490  |
| I      | 220-240                               | 1260        | 1510  |
| J      | 240-260                               | 1280        | 1530  |
| K      | 260-280                               | 1300        | 1550  |
| L      | 280-300                               | 1320        | 1570  |
| M      | 300-320                               | 1340        | 1590  |
| N      | 320-340                               | 1360        | 1610  |
| O      | 340-360                               | 1380        | 1630  |
| P      | 360-380                               | 1400        | 1650  |
| R      | 380-400                               | 1420        | 1670  |
| S      | 400-420                               | 1440        | 1690  |
| T      | 420-440                               | 1460        | 1710  |
| U      | 440-460                               | 1480        | 1730  |
| V      | 460-480                               | 1500        | 1750  |
| W      | 480-500                               | 1520        | 1770  |

| Szerokość drzwi 1-dz. | Ss   | Sp   | Sz   | So   | Sc   |
|-----------------------|------|------|------|------|------|
| S1 „60”               | 644  | 602  | 696  | 720  | 844  |
| S2 „70”               | 744  | 702  | 796  | 820  | 944  |
| S3 „80”               | 844  | 802  | 896  | 920  | 1044 |
| S4 „90”               | 944  | 902  | 996  | 1020 | 1144 |
| S5 „100”              | 1044 | 1002 | 1096 | 1120 | 1244 |

| Wysokość drzwi | Hs   | Hp   | HZ   | Ho   | Hc   |
|----------------|------|------|------|------|------|
| H1             | 2037 | 2023 | 2070 | 2080 | 2144 |
| H2             | 2077 | 2063 | 2110 | 2120 | 2184 |
| H3             | 2127 | 2113 | 2160 | 2170 | 2234 |
| H4             | 2177 | 2163 | 2210 | 2220 | 2284 |
| H5             | 2227 | 2213 | 2260 | 2270 | 2334 |
| H6             | 2277 | 2263 | 2310 | 2320 | 2384 |
| H7             | 2327 | 2313 | 2360 | 2370 | 2434 |
| H8             | 2377 | 2363 | 2410 | 2420 | 2484 |
| H9             | 2427 | 2413 | 2460 | 2470 | 2534 |
| H10            | 2477 | 2463 | 2510 | 2520 | 2584 |

| Szerokość drzwi 2-dz. | Ss-A | Ss-P | Sp   | Sz   | So   | Sc   |
|-----------------------|------|------|------|------|------|------|
| S6 „120”              | 844  | 444  | 1236 | 1330 | 1360 | 1478 |
| S7 „130”              | 844  | 544  | 1336 | 1430 | 1460 | 1578 |
| S8 „140”              | 844  | 644  | 1436 | 1530 | 1560 | 1678 |
| S9 „150”              | 844  | 744  | 1536 | 1630 | 1660 | 1778 |
| S10 „160”             | 844  | 844  | 1636 | 1730 | 1760 | 1878 |
| S11 „170”             | 944  | 844  | 1736 | 1830 | 1860 | 1978 |
| S12 „180”             | 944  | 944  | 1836 | 1930 | 1960 | 2078 |

|                   |     | Tabela z ilością zawiasów dla drzwi przylgowych |    |    |    |           |       |     |   |
|-------------------|-----|---|----|----|----|-----------|-------|-----|---|
|                   |     | 1-dzielne                                       |    |    |    | 2-dzielne |       |     |   |
|                   |     | S1  | S2 | S3 | S4 | S5        | S1-S4 | S5  |   |
|                   |     | 60  | 70 | 80 | 90 | 100       | 60-90 | 100 |   |
| wysokość skrzydła | H1  |   |    |    |    |           |       |     |   |
|                   | H2  |   |    |    |    |           |       |     |   |
|                   | H3  |   |    |    |    |           |       |     |   |
|                   | H4  |   |    |    |    |           |       | 3   | 3 |
|                   | H5  |   |    |    |    |           |       |     |   |
|                   | H6  | 3   |    |    |    |           |       | 3   |   |
|                   | H7  |   |    |    |    |           |       |     |   |
|                   | H8  |   |    |    |    |           |       | 4   | 4 |
|                   | H9  |   |    |    |    |           |       |     |   |
|                   | H10 |   |    |    |    |           |       |     |   |




Panel pojedynczy

- zakres:
- B-J (Dąb Prosty, Dąb Flader, Struktura RAL)
  - B-N (Gładki RAL)



Panel podwójny

- zakres:
- K-W (Dąb Prosty, Dąb Flader, Struktura RAL)
  - O-W (Gładki RAL)



Zawias dwuczopowy

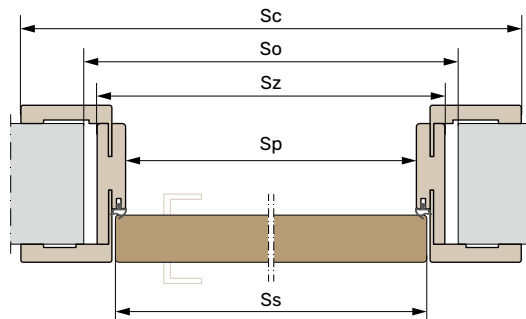
**Dopłaty:**

- Szerokość „100” + 120 zł
- Wersja DELUX - opaska górna 120 mm - kpl. na dwie strony (1-dz. / 2-dz.) + 200 zł / 300 zł str. 81
- Nietypowe wymiary drzwi
- stnieje możliwość zmniejszenia szerokości drzwi (skrzydła i ościeżnicy) pod większy otwór budowlany o 2 lub 4 cm bez dopłaty
- Skrócenie ościeżnicy: -2 cm, -4 cm, -6 cm, -8 cm + 30 zł

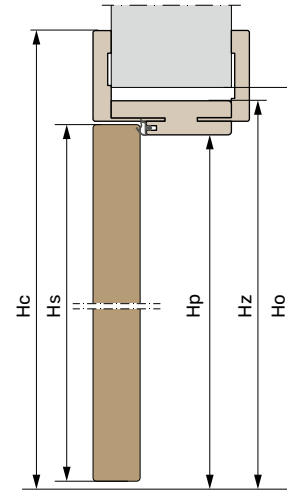
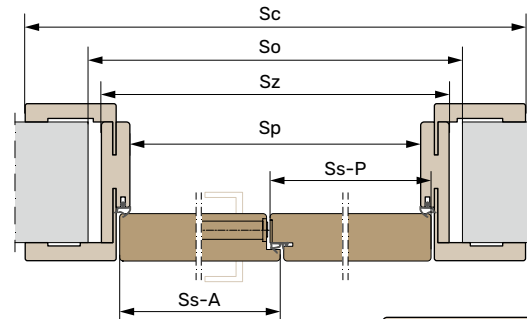
# ościeżnica REGULOWANA BEZPRZYLGOWA

**OŚCIEŻNICA REGULOWANA BEZPRZYLGOWA** – stanowi bardziej nowoczesną i modernistyczną wersję ościeżnicy regulowanej przylgowej. Wyróżnia ją zastosowanie zawiasów ukrytych, a także zrównanie płaszczyzny opaski z powierzchnią skrzydła od strony otwierania drzwi. Podobnie jak przy ościeżnicy przylgowej konstrukcja wykonana jest z MDF.

1 - dzielna



2 - dzielna

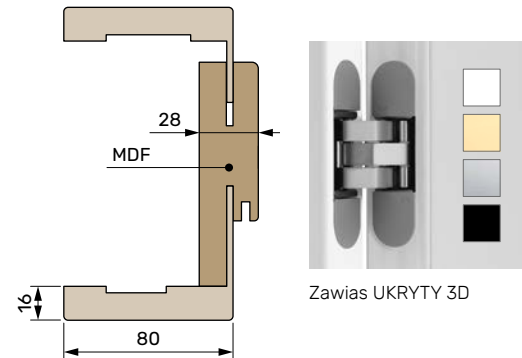


| Szerokość drzwi 1-dz. | Ss   | Sp   | Sz   | So   | Sc   |
|-----------------------|------|------|------|------|------|
| S1 „60”               | 620  | 602  | 658  | 690  | 786  |
| S2 „70”               | 720  | 702  | 758  | 790  | 886  |
| S3 „80”               | 820  | 802  | 858  | 890  | 986  |
| S4 „90”               | 920  | 902  | 958  | 990  | 1086 |
| S5 „100”              | 1020 | 1002 | 1058 | 1090 | 1186 |

| Wysokość drzwi | Hs   | Hp   | Hz   | Ho   | Hc   |
|----------------|------|------|------|------|------|
| H1             | 2037 | 2035 | 2063 | 2080 | 2127 |
| H2             | 2077 | 2075 | 2103 | 2120 | 2167 |
| H3             | 2127 | 2125 | 2153 | 2170 | 2217 |
| H4             | 2177 | 2175 | 2203 | 2220 | 2267 |
| H5             | 2227 | 2225 | 2253 | 2270 | 2317 |
| H6             | 2277 | 2275 | 2303 | 2320 | 2367 |
| H7             | 2327 | 2325 | 2353 | 2370 | 2417 |
| H8             | 2377 | 2375 | 2403 | 2420 | 2467 |
| H9             | 2427 | 2425 | 2453 | 2470 | 2517 |
| H10            | 2477 | 2475 | 2503 | 2520 | 2567 |

| Szerokość drzwi 2-dz. | Ss-A | Ss-P | Sp   | Sz   | So   | Sc   |
|-----------------------|------|------|------|------|------|------|
| S6 „120”              | 832  | 432  | 1237 | 1293 | 1330 | 1421 |
| S7 „130”              | 832  | 532  | 1337 | 1393 | 1430 | 1521 |
| S8 „140”              | 832  | 632  | 1437 | 1493 | 1530 | 1621 |
| S9 „150”              | 832  | 732  | 1537 | 1593 | 1630 | 1721 |
| S10 „160”             | 832  | 832  | 1637 | 1693 | 1730 | 1821 |
| S11 „170”             | 932  | 832  | 1737 | 1793 | 1830 | 1921 |
| S12 „180”             | 932  | 932  | 1837 | 1893 | 1930 | 2021 |

|                   |     | 1-dzielne |    |    |    |    | 2-dzielne |    |
|-------------------|-----|-----------|----|----|----|----|-----------|----|
|                   |     | S1        | S2 | S3 | S4 | S5 | S1-S4     | S5 |
| wysokość skrzydła | H1  | 2         |    | 3  |    |    | 3         | 3  |
|                   | H2  | 2         |    | 3  |    |    |           |    |
|                   | H3  | 2         |    | 3  |    |    |           |    |
|                   | H4  | 2         |    | 3  |    |    |           |    |
|                   | H5  | 3         |    | 3  |    |    | 3         | 4  |
|                   | H6  | 3         |    | 3  |    |    |           |    |
|                   | H7  | 3         |    | 4  |    |    |           |    |
|                   | H8  | 3         |    | 4  |    |    |           |    |
|                   | H9  | 3         |    | 4  |    |    |           |    |
|                   | H10 | 3         |    | 4  |    |    |           |    |



**Legenda:**

- Ss Szerokość skrzydła w mm
- Ss-A Szerokość skrzydła Aktywnego w mm (wersja 2-dzielna)
- Ss-P Szerokość skrzydła Pasywnego w mm (wersja 2-dzielna)
- Sp Szerokość światła przejścia ościeżnicy w mm
- Sz Szerokość zewnętrzna ościeżnicy w mm
- So Szerokość otworu montażowego ościeżnicy w mm
- Sc Szerokość całkowita (z opaskami) ościeżnicy w mm
- Hs Wysokość skrzydła w mm
- Hp Wysokość światła przejścia ościeżnicy w mm
- Hz Wysokość zewnętrzna ościeżnicy w mm
- Ho Wysokość otworu montażowego ościeżnicy w mm
- Hc Wysokość całkowita (z opaskami) ościeżnicy w mm

| Symbol | Zakres regulacji<br>Grubość muru (mm)* | Netto (PLN) |       |
|--------|--|-------------|-------|
|        |  | 1-dz.       | 2-dz. |
| A      | 75-85                                  | 1340        | 1690  |
| B      | 85-100                                 | 1360        | 1710  |
| C      | 100-120                                | 1380        | 1730  |
| D      | 120-140                                | 1400        | 1750  |
| E      | 140-160                                | 1420        | 1770  |
| F      | 160-180                                | 1440        | 1790  |
| G      | 180-200                                | 1460        | 1810  |
| H      | 200-220                                | 1480        | 1830  |
| I      | 220-240                                | 1500        | 1850  |
| J      | 240-260                                | 1520        | 1870  |
| K      | 260-280                                | 1540        | 1890  |
| L      | 280-300                                | 1560        | 1910  |
| M      | 300-320                                | 1580        | 1930  |
| N      | 320-340                                | 1600        | 1950  |
| O      | 340-360                                | 1620        | 1970  |
| P      | 360-380                                | 1640        | 1990  |
| R      | 380-400                                | 1660        | 2010  |
| S      | 400-420                                | 1680        | 2030  |
| T      | 420-440                                | 1700        | 2050  |
| U      | 440-460                                | 1720        | 2070  |
| V      | 460-480                                | 1740        | 2090  |
| W      | 480-500                                | 1760        | 2110  |

\* Zastosowanie w ościeżnicy Pakietów ozdobnych WERONA I i WERONA II (str. 89) zmniejsza zakres regulacji o 5 mm. Wówczas należy zastosować opaskę regulacyjną z dłuższym piórem 46 mm!

**Panel pojedynczy**

- zakres:
- A-J (Dąb Prosty, Dąb Flader, Struktura RAL)
  - A-N (Gładki RAL)

**Panel podwójny**

- zakres:
- K-W (Dąb Prosty, Dąb Flader, Struktura RAL)
  - O-W (Gładki RAL)

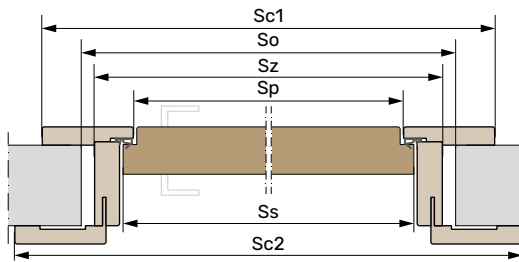
**Dopłaty:**

- Szerokość „90” wersja bezprzylgowa + 140 zł
- Szerokość „100” wersja bezprzylgowa + 300 zł
- Dodatkowy zawias ukryty 3D dla szer. „60-80” + 140 zł
- Zawias ukryty 3D - kolor czarny lub biały (za 1 szt.) + 10 zł
- Zawias ukryty 3D - kolor złoty (za 1 szt.) + 40 zł
- Nietypowe wymiary drzwi str. 81
- Istnieje możliwość zmniejszenia szerokości drzwi (skrzydła i ościeżnicy) pod węższy otwór bez dopłaty
- Wersja DELUX - opaska górna 120 mm - kpl. na dwie strony (1-dz. / 2-dz.) + 200 zł / 300 zł
- Skrócenie ościeżnicy: -2 cm, -4 cm, -6 cm, -8 cm + 30 zł

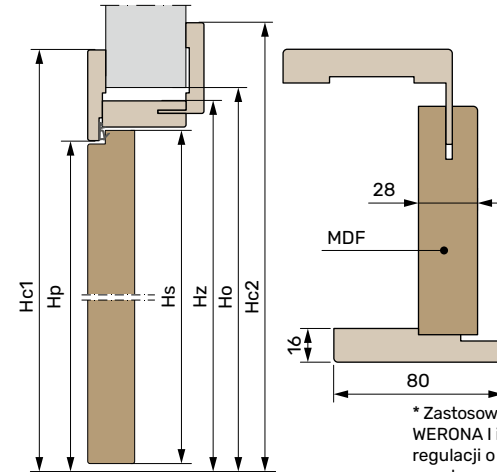
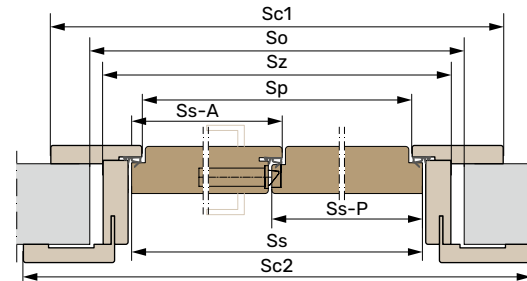
# ościeżnica REGULOWANA REWERSYJNA

**OŚCIEŻNICA REGULOWANA REWERSYJNA** – w swojej budowie ościeżnica jest bardzo zbliżona do ościeżnicy przylgowej. Różnica polega na stronie licywania, która jak nazwa wskazuje jest rewersyjna względem ościeżnicy bezprzylgowej. Jeśli chcemy uzyskać w korytarzu efekt zlicowania drzwi ze ścianą, a jednocześnie chcemy je otwierać do środka pokoju, aby przypadkiem kogoś nie uderzył wychodząc to ościeżnica rewersyjna będzie idealnym rozwiązaniem.

1 - dzielna



2 - dzielna



| Zakres regulacji |                    | Netto (PLN) |       |
|------------------|--------------------|-------------|-------|
| Symbol           | Grubość muru (mm)* | 1-dz.       | 2-dz. |
| A                | 75-85              | 1840        | 2390  |
| B                | 85-100             | 1860        | 2410  |
| C                | 100-120            | 1880        | 2430  |
| D                | 120-140            | 1900        | 2450  |
| E                | 140-160            | 1920        | 2470  |
| F                | 160-180            | 1940        | 2490  |
| G                | 180-200            | 1960        | 2510  |
| H                | 200-220            | 1980        | 2530  |
| I                | 220-240            | 2000        | 2550  |
| J                | 240-260            | 2020        | 2570  |
| K                | 260-280            | 2040        | 2590  |
| L                | 280-300            | 2060        | 2610  |
| M                | 300-320            | 2080        | 2630  |
| N                | 320-340            | 2100        | 2650  |
| O                | 340-360            | 2120        | 2670  |
| P                | 360-380            | 2140        | 2690  |
| R                | 380-400            | 2160        | 2710  |
| S                | 400-420            | 2180        | 2730  |
| T                | 420-440            | 2200        | 2750  |
| U                | 440-460            | 2220        | 2770  |
| V                | 460-480            | 2240        | 2790  |
| W                | 480-500            | 2260        | 2810  |

\* Zastosowanie w ościeżnicy Pakietów ozdobnych WERONA I i WERONA II (str. 89) zmniejsza zakres regulacji o 5 mm. Wówczas należy zastosować opaskę regulacyjną z dłuższym piórem 46 mm!

| Szerokość drzwi 1-dz. | Ss   | Sp   | Sz   | So   | Sc1  | Sc2  |
|-----------------------|------|------|------|------|------|------|
| S1 „60”               | 618  | 602  | 682  | 710  | 762  | 810  |
| S2 „70”               | 718  | 702  | 782  | 810  | 862  | 910  |
| S3 „80”               | 818  | 802  | 882  | 910  | 962  | 1010 |
| S4 „90”               | 918  | 902  | 982  | 1010 | 1062 | 1110 |
| S5 „100”              | 1018 | 1002 | 1082 | 1110 | 1162 | 1210 |

| Wysokość drzwi | Hs   | Hp   | Hz   | Ho   | Hc1  | Hc2  |
|----------------|------|------|------|------|------|------|
| H1             | 2049 | 2048 | 2088 | 2100 | 2127 | 2152 |
| H2             | 2089 | 2088 | 2128 | 2140 | 2167 | 2192 |
| H3             | 2139 | 2138 | 2178 | 2190 | 2217 | 2242 |
| H4             | 2189 | 2188 | 2228 | 2240 | 2267 | 2292 |
| H5             | 2239 | 2238 | 2278 | 2290 | 2317 | 2342 |
| H6             | 2289 | 2288 | 2328 | 2340 | 2367 | 2392 |
| H7             | 2339 | 2338 | 2378 | 2390 | 2417 | 2442 |
| H8             | 2389 | 2388 | 2428 | 2440 | 2467 | 2492 |
| H9             | 2439 | 2438 | 2478 | 2490 | 2517 | 2542 |
| H10            | 2489 | 2488 | 2528 | 2540 | 2567 | 2592 |

| Tabela z ilością zawiasów dla drzwi rewersyjnych |           |    |    |    |     |           |     |  |
|--|-----------|----|----|----|-----|-----------|-----|--|
| wysokość skrzydła                                | 1-dzielne |    |    |    |     | 2-dzielne |     |  |
|  | S1        | S2 | S3 | S4 | S5  | S1-S4     | S5  |  |
|  | 60        | 70 | 80 | 90 | 100 | 60-90     | 100 |  |
| H1   |           |    |    |    |     |           |     |  |
| H2   | 2         |    | 3  |    |     |           |     |  |
| H3   |           |    |    |    | 3   |           | 3   |  |
| H4   |           |    |    |    |     |           |     |  |
| H5   |           |    |    |    |     |           |     |  |
| H6   | 3         |    |    |    |     | 3         |     |  |
| H7   |           |    |    |    |     |           |     |  |
| H8   |           |    |    |    | 4   |           | 4   |  |
| H9   |           |    |    |    |     |           |     |  |
| H10  |           |    |    |    |     |           |     |  |

Panel pojedynczy

- zakres:
- A-J (Dąb Prosty, Dąb Flader, Struktura RAL)
  - A-N (Gładki RAL)

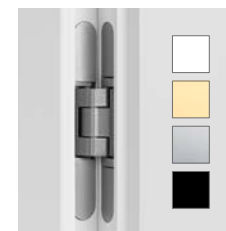
Panel podwójny

- zakres:
- K-W (Dąb Prosty, Dąb Flader, Struktura RAL)
  - O-W (Gładki RAL)

| Szerokość drzwi 2-dz. | Ss-A | Ss-P | Sp   | Sz   | So   | Sc1  | Sc2  |
|-----------------------|------|------|------|------|------|------|------|
| S6 „120”              | 618  | 618  | 1212 | 1292 | 1320 | 1372 | 1420 |
| S7 „130”              | 718  | 718  | 1312 | 1392 | 1420 | 1472 | 1520 |
| S8 „140”              | 718  | 718  | 1412 | 1492 | 1520 | 1572 | 1620 |
| S9 „150”              | 818  | 818  | 1512 | 1592 | 1620 | 1672 | 1720 |
| S10 „160”             | 818  | 818  | 1612 | 1692 | 1720 | 1772 | 1820 |
| S11 „170”             | 918  | 918  | 1712 | 1792 | 1820 | 1872 | 1920 |
| S12 „180”             | 918  | 918  | 1812 | 1892 | 1920 | 1972 | 2020 |

Legenda:

- Ss Szerokość skrzydła w mm
- Sp Szerokość światła przejścia ościeżnicy w mm
- Sz Szerokość zewnętrzna ościeżnicy w mm
- So Szerokość otworu montażowego ościeżnicy w mm
- Sc1 Szerokość całkowita (z opaskami) ościeżnicy od strony zawiasowej mm
- Sc2 Szerokość całkowita (z opaskami) ościeżnicy od strony futryny mm
- Hs Wysokość skrzydła w mm
- Hp Wysokość światła przejścia ościeżnicy w mm
- Hz Wysokość zewnętrzna ościeżnicy w mm
- Ho Wysokość otworu montażowego ościeżnicy w mm
- Hc1 Wysokość całkowita (z opaskami) ościeżnicy od strony zawiasowej mm
- Hc2 Wysokość całkowita (z opaskami) ościeżnicy od strony futryny mm



Zawias UKRYTY 3D

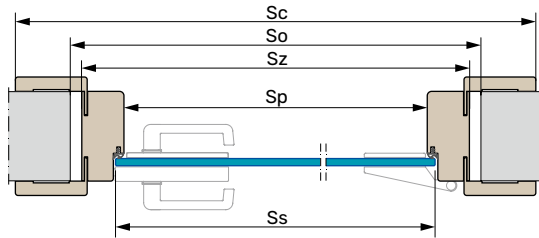
Dopłaty:

- Szerokość „90” wersja rewersyjna + 200 zł
- Szerokość „100” wersja rewersyjna + 300 zł
- Dodatkowy zawias ukryty 3D dla szer. „60-80” + 200 zł
- Zawias ukryty 3D w kolorze czarnym lub białym (za 1 szt.) + 10 zł
- Zawias ukryty 3D w kolorze złotym (za 1 szt.) + 140 zł
- Wersja DELUX - (opaska górna 120 mm) kpl. na dwie stron + 200 zł
- Nietypowe wymiary drzwi str. 81
- Istnieje możliwość zmniejszenia szerokości drzwi (skrzydła i ościeżnicy) pod węższy otwór budowlany bez dopłaty o 2 lub 4 cm
- Skrócenie ościeżnicy: -2 cm, -4 cm, -6 cm, -8 cm + 30 zł

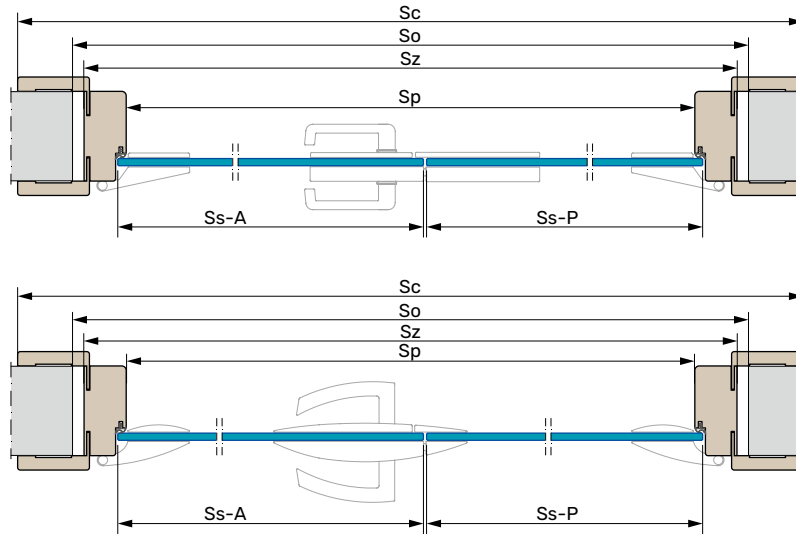
# ościeżnica REGULOWANA GLASS

**OŚCIEŻNICA REGULOWANA GLASS** – konstrukcja oparta na najpopularniejszej ościeżnicy regulowanej przylgowej. Dzięki temu zachowane zostały wszystkie najważniejsze cechy użytkowe i montażowe.

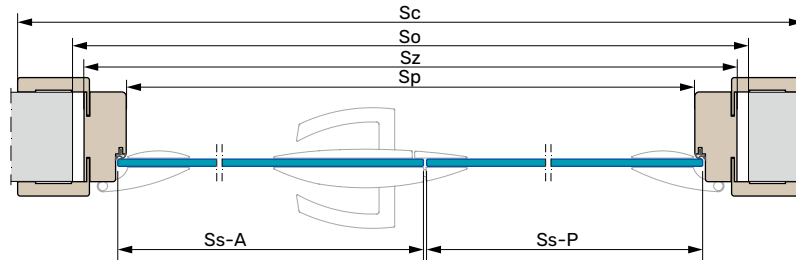
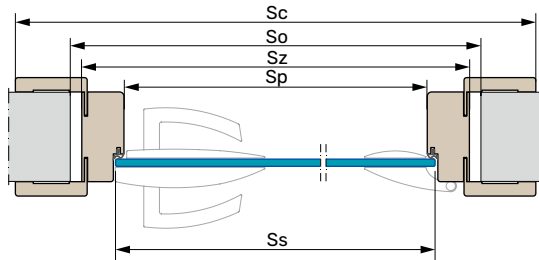
## RONDO 1 - dzielna



## 2 - dzielna



## ARCOS



| Szerokość drzwi 1-dz. | Ss   | Sp   | Sz   | So   | Sc   |
|-----------------------|------|------|------|------|------|
| S1 „60”               | 620  | 602  | 696  | 720  | 844  |
| S2 „70”               | 720  | 702  | 796  | 820  | 944  |
| S3 „80”               | 820  | 802  | 896  | 920  | 1044 |
| S4 „90”               | 920  | 902  | 996  | 1020 | 1144 |
| S5 „100”              | 1020 | 1002 | 1096 | 1120 | 1244 |

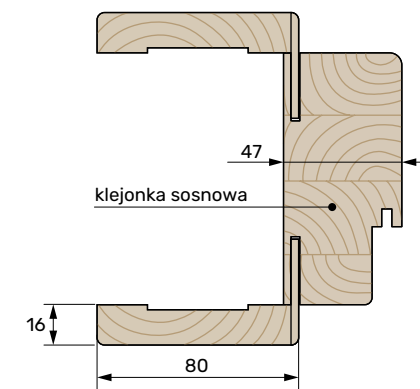
| Wysokość drzwi | Hs   | Hp   | H <sub>z</sub> | Ho   | Hc   |
|----------------|------|------|----------------|------|------|
| H1             | 2017 | 2016 | 2063           | 2080 | 2137 |
| H2             | 2057 | 2056 | 2103           | 2120 | 2177 |
| H3             | 2107 | 2106 | 2153           | 2170 | 2227 |
| H4             | 2157 | 2156 | 2203           | 2220 | 2277 |

| Szerokość drzwi 2-dz. | Ss-A | Ss-P | Sp   | Sz   | So   | Sc   |
|-----------------------|------|------|------|------|------|------|
| S6 „120”              | 820  | 430  | 1236 | 1330 | 1360 | 1478 |
| S7 „130”              | 820  | 530  | 1336 | 1430 | 1460 | 1578 |
| S8 „140”              | 820  | 630  | 1436 | 1530 | 1560 | 1678 |
| S9 „150”              | 820  | 730  | 1536 | 1630 | 1660 | 1778 |
| S10 „160”             | 820  | 830  | 1636 | 1730 | 1760 | 1878 |
| S11 „170”             | 920  | 830  | 1736 | 1830 | 1860 | 1978 |
| S12 „180”             | 920  | 930  | 1836 | 1930 | 1960 | 2078 |

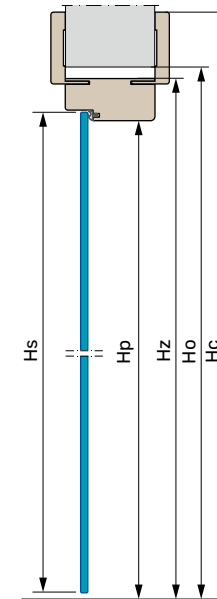
| Tabela z ilością zawiasów dla drzwi GLASS |    |           |    |    |    |           |       |     |
|---|----|-----------|----|----|----|-----------|-------|-----|
|   |    | 1-dzielne |    |    |    | 2-dzielne |       |     |
|   |    | S1        | S2 | S3 | S4 | S5        | S1-S4 | S5  |
|   |    | 60        | 70 | 80 | 90 | 100       | 60-90 | 100 |
| wysokość skrzydła                         | H1 | 2         |    |    |    |           |       |     |
| H2  |    |           |    |    |    |           |       |     |
| H3  |    |           |    |    |    |           |       |     |
| H4  |    |           |    |    |    |           |       |     |

Legenda:

Ss Szerokość skrzydła w mm  
 Ss-A Szerokość skrzydła Aktywnego w mm (wersja 2-dzielna)  
 Ss-P Szerokość skrzydła Pasywnego w mm (wersja 2-dzielna)  
 Sp Szerokość światła przejścia ościeżnicy w mm  
 Sz Szerokość zewnętrzna ościeżnicy w mm  
 So Szerokość otworu montażowego ościeżnicy w mm



Sc Szerokość całkowita (z opaskami) ościeżnicy w mm  
 Hs Wysokość skrzydła w mm  
 Hp Wysokość światła przejścia ościeżnicy w mm  
 H<sub>z</sub> Wysokość zewnętrzna ościeżnicy w mm  
 Ho Wysokość otworu montażowego ościeżnicy w mm  
 Hc Wysokość całkowita (z opaskami) ościeżnicy w mm




### Panel pojedynczy

- zakres:
- B-J (Dąb Prosty, Dąb Flader, Struktura RAL)
  - B-N (Gładki RAL)



### Panel podwójny

- zakres:
- K-W (Dąb Prosty, Dąb Flader, Struktura RAL)
  - O-W (Gładki RAL)



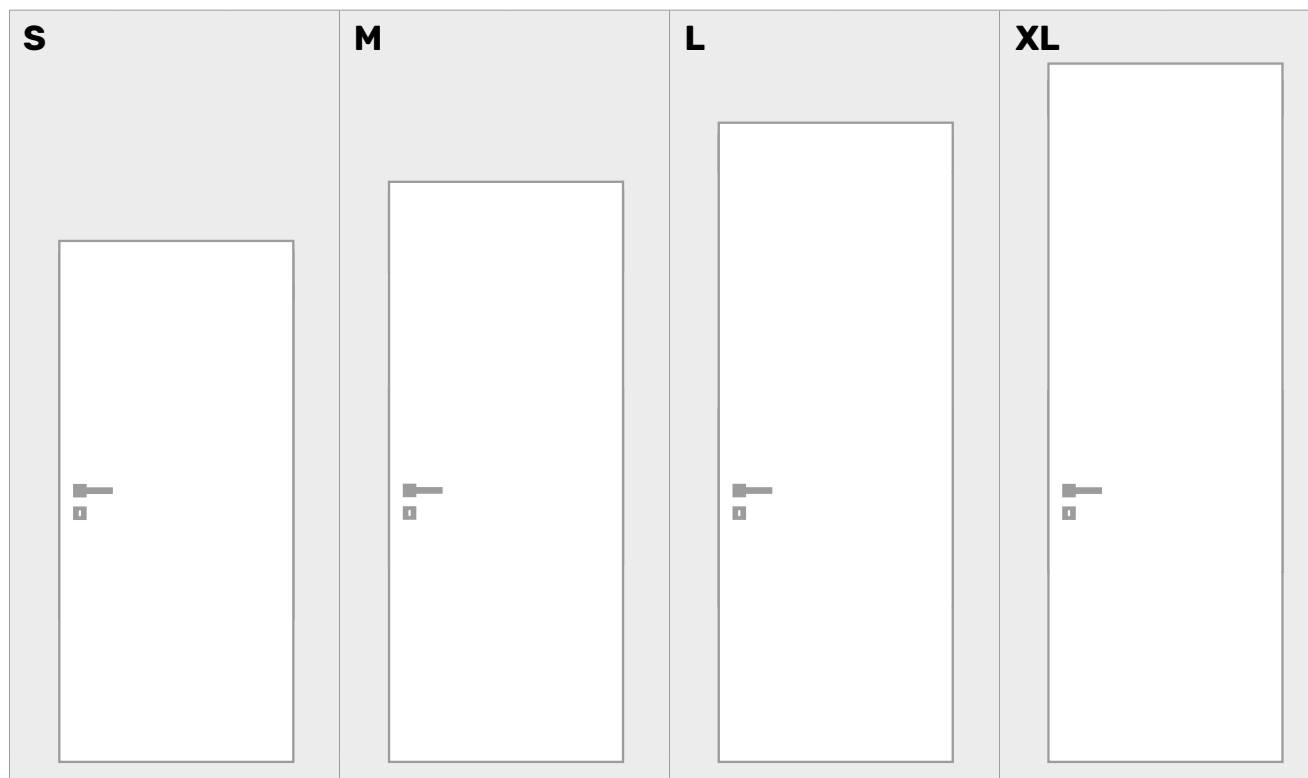
### Dopłaty:

- Szerokość „100” + 120 zł
- Wersja DELUX – opaska górna 120 mm – kpl. na dwie strony (1-dz. / 2-dz.) + 200 zł / 300 zł
- Nietypowe wymiary drzwi str. 81
- Istnieje możliwość zmniejszenia szerokości ościeżnicy pod węższy otwór budowlany o 2 lub 4 cm bez dopłaty
- Skrócenie ościeżnicy: -2 cm, -4 cm, -6 cm, -8 cm + 30 zł



# rozmiary DRZWI NIETYPOWYCH

Dopłaty do  
rozmiarów drzwi



rozmiary DRZWI

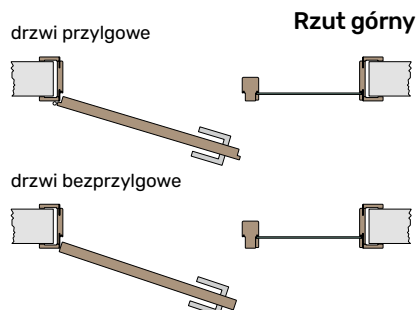
| WYSOKOŚĆ drzwi                                       | H1          |      |       | H2,H3,H4    |       |             | H5,H6,H7   |             | H8,H9,H10  |  |
|--|-------------|------|-------|-------------|-------|-------------|--|-------------|--|--|
|  | „60” - „80” | „90” | „100” | „60” - „90” | „100” | „60” - „90” | „100”  | „60” - „90” | „100”  |  |
| <b>SZEROKOŚĆ drzwi</b>                               | „60” - „80” | „90” | „100” | „60” - „90” | „100” | „60” - „90” | „100”  | „60” - „90” | „100”  |  |
| <b>Skrzydła</b>                                      | –           | –    | 200   | 200         | 380   | 600         | 780  | 800         | 980  |  |
| <b>Ościeżnice</b>                                    |             |      |       |             |       |             |  |             |  |  |
| stała przylgowa                                      | –           | –    | 70    | 200         | 280   | 250         | 330  | 300         | 380  |  |
| stała bezprzylgowa                                   | –           | 140  | 300   | 300         | 490   | 350         | 540  | 400         | 490  |  |
| przylgowa regulowana                                 | –           | –    | 120   | 400         | 520   | 500         | 620  | 600         | 720  |  |
| bezprzylgowa regulowana                              | –           | 140  | 300   | 500         | 730   | 600         | 830  | 700         | 930  |  |
| rewersyjna regulowana                                | –           | 200  | 300   | 500         | 730   | 600         | 830  | 700         | 930  |  |
| Discreet do wewnątrz                                 | –           | 140  | 300   | 300         | 530   | 400         | 630  | 500         | 730  |  |
| Discreet na zewnątrz                                 | –           | 140  | 300   | 300         | 530   | 400         | 630  | 500         | 730  |  |
| przesuwne naścienne (dopłata do tunelu)              | –           | –    | 120   | 400         | 520   | 500         | 620  | 600         | 720  |  |
| kaseta z systemem przesuwным wewnątrzścinnym (1-dz.) | –           | –    | –     | 400         | 400   | 400         | 400  | 400         | 400  |  |
| kaseta z systemem przesuwным wewnątrzścinnym (2-dz.) | –           | –    | –     | 800         | 800   | 800         | 800  | 800         | 800  |  |
| przesuwne Loftowe Glass                              | –           | –    | –     | –           | –     | –           | –  | –           | –  |  |
| <b>LINIE DRZWI</b>                                   | Wszystkie   |      |       | Wszystkie   |       |             | Lamelo, Grand, Baron,<br>Barcelona, Lupo, Focus, Lago, Lepre,<br>Merkury, Wenus, Magnat, Wenecja,<br>Sevilla, Malaga |             | Lamelo, Grand, Baron,<br>Barcelona, Lupo, Focus, Lago, Lepre,<br>Merkury, Wenus, Magnat, Wenecja,<br>Sevilla, Malaga |  |

# do ościeżnicy NAŚWIETLA

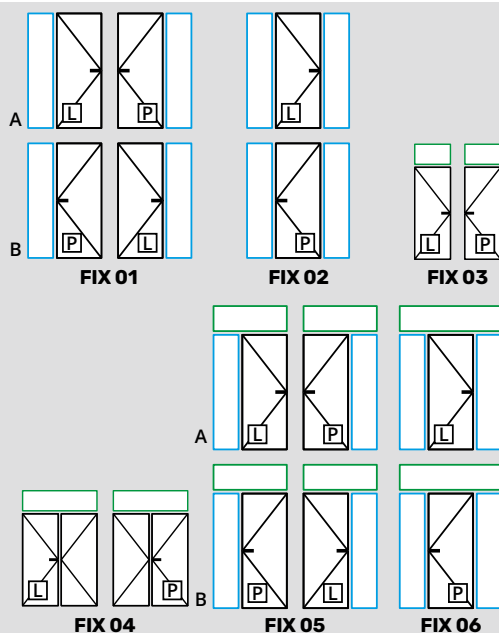
**Naświetle FIX** – rodzaj doświetla stosowany zarówno w dostawkach bocznych jak i naświetlach górnych. Konstrukcja bazuje na ramie uzupełnionej szkłem. Opcja dostępna dla każdego rodzaju skrzydła. Wygląda tożsamo niezależnie od modelu drzwi. Występuje wersja przylgowa i bezprzylgowa.

## Zestaw FIX 01

Dopasowany do skrzydła



### Dostępne zestawy i warianty położenia naświetla

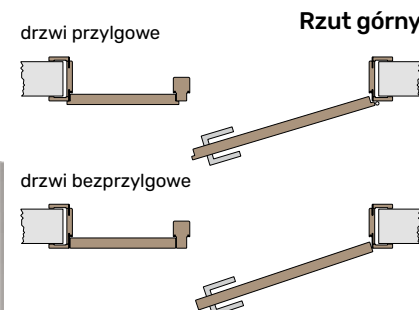


- A** Położenie naświetla od strony ZAWIAS (FIX / IMITACJA 01, 05)  
**B** Położenie naświetla od strony ZAMKA (FIX / IMITACJA 01, 05)

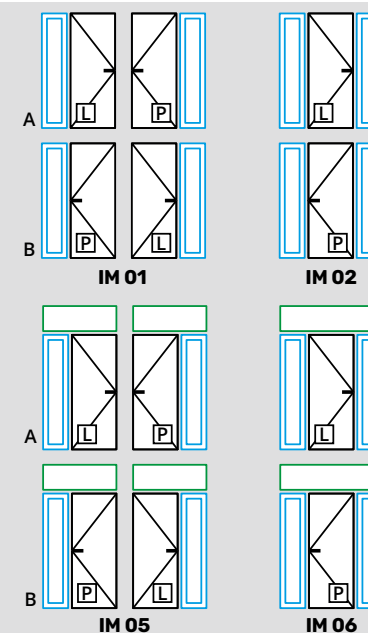
- P** Kierunek skrzydła PRAWY  
**L** Kierunek skrzydła LEWY

**Naświetle IMITACJA** – rodzaj dostawki stosowanej wyłącznie jako dostawka boczna. Jak nazwa wskazuje w tej konstrukcji dodatkowa część drzwi imituje model skrzydła drzwi. Można ją łączyć z dostawką FIX w naświetlu. Występuje wersja przylgowa i bezprzylgowa.

## Zestaw IM 01



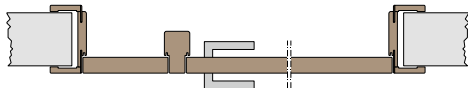
### Dostępne zestawy i warianty położenia naświetla



# do ościeżnicy NAŚWIETLA

## Przekroje naświetli

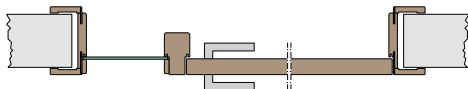
przekrój poziomy drzwi z naświetlem imitującym skrzydło



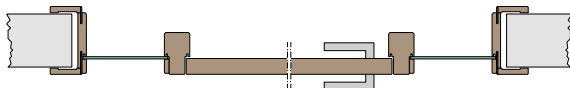
przekrój poziomy drzwi z naświetlami imitującymi skrzydła




przekrój poziomy drzwi z naświetlem fix



przekrój poziomy drzwi z naświetlami fix



## Rodzaje naświetli FIX i IMITACJI



Przykład imitacji do modelu skrzydła MERKURY A.1

| OPCJA           | FIX nowoczesna            | FIX tradycyjna  | Imitacja A         | Imitacja B   | Imitacja C                    | Imitacja D  |
|-----------------|---------------------------|---|--------------------|--|-------------------------------|---|
| MODELE SKRZYDEŁ | wszystkie                 | wszystkie   | wszystkie          | wszystkie  | Linia Focus                   | Baron B.3<br>Malaga A.2/A.4                                   |
| OPIS            | szklana bez ramy skrzydła | szklana z wyrównaniem do górnego i dolnego ramiaka skrzydła | pod model skrzydła | szklana z ramą i listwą ozdobną pod model skrzydła | szklana pod wzory linii Focus | szklana z paskami na przedłużeniu szprosa                     |
| DOPŁATA         | str. 84                   | str. 84   | str. 84            | str. 84  | str. 84                       | str. 84<br>Baron B.3/B.4: + 500 zł<br>Malaga A.2/A.4 + 700 zł |

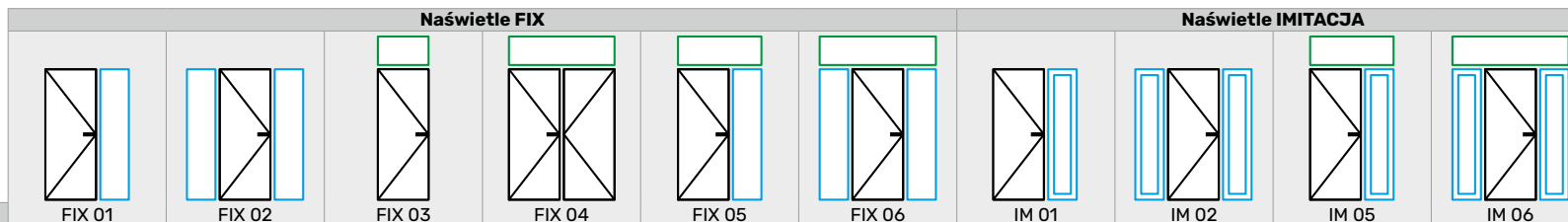
dostawki

# do ościeżnicy NAŚWIETLA

**Cennik i wymiary  
zestawów z naświetlami  
dla ościeżnicy stałej oraz  
regulowanej w wersji  
przylgowej i bezprzylgowej\***

\*ceny nie obejmują ceny skrzydła

SYMBOL GRUBOŚĆ MURU (MM)



## Ościeżnica STAŁA

|       |       |      |      |      |      |      |      |      |      |      |      |
|-------|-------|------|------|------|------|------|------|------|------|------|------|
| 42x90 | od 90 | 2080 | 3380 | 2080 | 2580 | 3550 | 4750 | 2870 | 4960 | 4340 | 6330 |
|-------|-------|------|------|------|------|------|------|------|------|------|------|

## Ościeżnica REGULOWANA

|   |                |      |      |      |      |      |      |      |      |      |      |
|---|----------------|------|------|------|------|------|------|------|------|------|------|
| A | 75-85          | 2660 | 3960 | 2660 | 3160 | 4130 | 5330 | 3450 | 5540 | 4920 | 6910 |
| B | 75-95/85-100   | 2690 | 3990 | 2690 | 3190 | 4160 | 5360 | 3480 | 5570 | 4950 | 6940 |
| C | 95-120/100-120 | 2720 | 4020 | 2720 | 3220 | 4190 | 5390 | 3510 | 5600 | 4980 | 6970 |
| D | 120-140        | 2750 | 4050 | 2750 | 3250 | 4220 | 5420 | 3540 | 5630 | 5010 | 7000 |
| E | 140-160        | 2780 | 4080 | 2780 | 3280 | 4250 | 5450 | 3570 | 5660 | 5040 | 7030 |
| F | 160-180        | 2810 | 4110 | 2810 | 3310 | 4280 | 5480 | 3600 | 5690 | 5070 | 7060 |
| G | 180-200        | 2840 | 4140 | 2840 | 3340 | 4310 | 5510 | 3630 | 5720 | 5100 | 7090 |
| H | 200-220        | 2870 | 4170 | 2870 | 3370 | 4340 | 5540 | 3660 | 5750 | 5130 | 7120 |
| I | 220-240        | 2900 | 4200 | 2900 | 3400 | 4370 | 5570 | 3690 | 5780 | 5160 | 7150 |
| J | 240-260        | 2930 | 4230 | 2930 | 3430 | 4400 | 5600 | 3720 | 5810 | 5190 | 7180 |
| K | 260-280        | 2960 | 4260 | 2960 | 3460 | 4430 | 5630 | 3750 | 5840 | 5220 | 7210 |
| L | 280-300        | 2990 | 4290 | 2990 | 3490 | 4460 | 5660 | 3780 | 5870 | 5250 | 7240 |
| M | 300-320        | 3020 | 4320 | 3020 | 3520 | 4490 | 5690 | 3810 | 5900 | 5280 | 7270 |
| N | 320-340        | 3050 | 4350 | 3050 | 3550 | 4520 | 5720 | 3840 | 5930 | 5310 | 7300 |
| O | 340-360        | 3080 | 4380 | 3080 | 3580 | 4550 | 5750 | 3870 | 5960 | 5340 | 7330 |
| P | 360-380        | 3110 | 4410 | 3110 | 3610 | 4580 | 5780 | 3900 | 5990 | 5370 | 7360 |
| R | 380-400        | 3140 | 4440 | 3140 | 3640 | 4610 | 5810 | 3930 | 6020 | 5400 | 7390 |
| S | 400-420        | 3170 | 4470 | 3170 | 3670 | 4640 | 5840 | 3960 | 6050 | 5430 | 7420 |
| T | 420-440        | 3200 | 4500 | 3200 | 3700 | 4670 | 5870 | 3990 | 6080 | 5460 | 7450 |
| U | 440-460        | 3230 | 4530 | 3230 | 3730 | 4700 | 5900 | 4020 | 6110 | 5490 | 7480 |
| V | 460-480        | 3260 | 4560 | 3260 | 3760 | 4730 | 5930 | 4050 | 6140 | 5520 | 7510 |
| W | 480-500        | 3290 | 4590 | 3290 | 3790 | 4760 | 5960 | 4080 | 6170 | 5550 | 7540 |

## DOPEŁATY:

|  |          |          |          |          |          |          |          |          |          |          |          |
|--|----------|----------|----------|----------|----------|----------|----------|----------|----------|----------|----------|
| wersja bezprzylgowa                                | 300      | 300      | 300      | 650      | 300      | 300      | 300      | 300      | 300      | 300      | 300      |
| FIX tradycyjna                                     | 400      | 500      | —        | —        | 400      | 500      | —        | —        | —        | —        | —        |
| Imitacja A (pod model skrzydła)                    | —        | —        | —        | —        | —        | —        | —        | 1200     | 2400     | 1200     | 2400     |
| szpros nad słupkiem w naświetlu górnym             | —        | —        | 200      | 400      | 200      | 400      | —        | —        | —        | 200      | 400      |
| szkło mleczne/bezbarwne                            | standard | standard | standard | standard | standard | standard | standard | standard | standard | standard | standard |
| szkło grafit dymiony/czarne                        | 220      | 440      | 160      | 280      | 440      | 720      | 220      | 440      | 440      | 440      | 720      |
| aplikacja na szkło                                 | 220      | 440      | 140      | 280      | 430      | 720      | 220      | 440      | 430      | 430      | 720      |
| szkło fazowane <sup>4</sup> /grawerowane bezbarwne | 700      | 1400     | 500      | 700      | 1400     | 2100     | 700      | 1400     | 1400     | 1400     | 2100     |
| inny kolor RAL                                     | 200      | 200      | 200      | 200      | 200      | 200      | 200      | 200      | 200      | 200      | 200      |
| przy wysokości skrzydła ponad standard             | 700      | 700      | 700      | 700      | 700      | 700      | 700      | 700      | 700      | 700      | 700      |

<sup>1</sup> nie wyklucza dopłaty za wysokość do skrzydła, <sup>2</sup> minimalna szerokość skrzydła „80”, <sup>3</sup> po skróceniu drzwi - 6 cm,

<sup>4</sup> w naświetlach bocznych wyłącznie przedłużenie linii poziomych fazowania, a w naświetlu górnym odpowiednio pionowych



# do ościeżnicy NAŚWIETLA

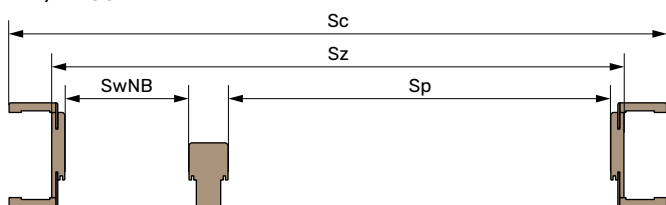
## ZAKRESY WYMIAROWE NAŚWIETLI NA OŚCIEŻNICY REGULOWANEJ BEZPRZYLGOWEJ „28”

### Szerokości drzwi


| Szerokość drzwi |         | FIX 01/05 |      |      |      | FIX 01/05<br>IM 01/05 |      |      |      |      | FIX 02/06 |      |      |      | FIX 02/06<br>IM 02/06 |      |      |      |      | FIX 03 |      |
|-----------------|---------|-----------|------|------|------|-----------------------|------|------|------|------|-----------|------|------|------|-----------------------|------|------|------|------|--------|------|
|                 |         | SwNB      | 200  | 250  | 300  | 350                   | 400  | 450  | 500  | 550  | 600       | 200  | 250  | 300  | 350                   | 400  | 450  | 500  | 550  | 600    | –    |
| S3 „80”         | Ss 844  | Sz        | 1128 | 1178 | 1228 | 1278                  | 1328 | 1378 | 1428 | 1478 | 1528      | 1398 | 1498 | 1598 | 1698                  | 1798 | 1898 | 1998 | 2098 | 2198   | 858  |
|                 | Sp 802  | Sc        | 1256 | 1306 | 1356 | 1406                  | 1456 | 1506 | 1556 | 1606 | 1656      | 1526 | 1626 | 1726 | 1826                  | 1926 | 2026 | 2126 | 2226 | 2326   | 986  |
|                 | So      | 1160      | 1210 | 1260 | 1310 | 1360                  | 1410 | 1460 | 1510 | 1560 | 1430      | 1530 | 1630 | 1730 | 1830                  | 1930 | 2030 | 2130 | 2230 | 890    |      |
| S4 „90”         | Ss 944  | Sz        | 1228 | 1278 | 1328 | 1378                  | 1428 | 1478 | 1528 | 1578 | 1628      | 1498 | 1598 | 1698 | 1798                  | 1898 | 1998 | 2098 | 2198 | 2298   | 958  |
|                 | Sp 902  | Sc        | 1356 | 1406 | 1456 | 1506                  | 1556 | 1606 | 1656 | 1706 | 1756      | 1626 | 1726 | 1826 | 1926                  | 2026 | 2126 | 2226 | 2326 | 2426   | 1086 |
|                 | So      | 1260      | 1310 | 1360 | 1410 | 1460                  | 1510 | 1560 | 1610 | 1660 | 1530      | 1630 | 1730 | 1830 | 1930                  | 2030 | 2130 | 2230 | 2330 | 990    |      |
| S5 „100”        | Ss 1044 | Sz        | 1328 | 1378 | 1428 | 1478                  | 1528 | 1578 | 1628 | 1678 | 1728      | 1598 | 1698 | 1798 | 1898                  | 1998 | 2098 | 2198 | 2298 | 2398   | 1058 |
|                 | Sp 1002 | Sc        | 1456 | 1506 | 1556 | 1606                  | 1656 | 1706 | 1756 | 1806 | 1856      | 1726 | 1826 | 1926 | 2026                  | 2126 | 2226 | 2326 | 2426 | 2526   | 1186 |
|                 | So      | 1360      | 1410 | 1460 | 1510 | 1560                  | 1610 | 1660 | 1710 | 1760 | 1630      | 1730 | 1830 | 1930 | 2030                  | 2130 | 2230 | 2330 | 2430 | 1090   |      |

| Szerokość drzwi | FIX 04    |           |           |           |           |           |           |
|-----------------|-----------|-----------|-----------|-----------|-----------|-----------|-----------|
|                 | S6 „120”  | S7 „130”  | S8 „140”  | S9 „150”  | S10 „160” | S11 „170” | S12 „180” |
| SsA / SsP       | 844 / 444 | 844 / 544 | 844 / 644 | 844 / 744 | 844 / 844 | 944 / 844 | 944 / 944 |
| Sp              | 1236      | 1336      | 1436      | 1536      | 1636      | 1736      | 1836      |
| Sz              | 1292      | 1392      | 1492      | 1592      | 1692      | 1792      | 1892      |
| Sc              | 1420      | 1520      | 1620      | 1720      | 1820      | 1920      | 2020      |
| So              | 1322      | 1422      | 1522      | 1622      | 1722      | 1822      | 1922      |

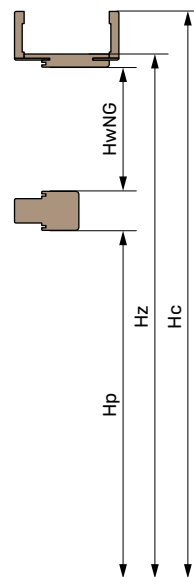
FIX/IM 01  
FIX/IM 05



FIX/IM 02  
FIX/IM 06



FIX 03  
FIX 04  
FIX 05  
FIX 06



### Wysokości drzwi

Naświetle górne łączone z dwóch elementów

| Wysokość drzwi |         | FIX 01/02 | FIX 03/04/05/06 |      |      |      | FIX 03/04/05/06<br>IM 05/06 |      |      |      |      |      |
|----------------|---------|-----------|-----------------|------|------|------|-----------------------------|------|------|------|------|------|
|                |         | HwNG      | –               | 200  | 250  | 300  | 350                         | 400  | 450  | 500  | 550  | 600  |
| H1             | Hs 2037 | Hz        | 2063            | 2333 | 2383 | 2433 | 2483                        | 2533 | 2583 | 2633 | 2683 | 2733 |
|                | Hc      | 2127      | 2397            | 2447 | 2497 | 2547 | 2597                        | 2647 | 2697 | 2747 | 2797 |      |
| Hp 2035        | Ho      | 2080      | 2350            | 2400 | 2450 | 2500 | 2550                        | 2600 | 2650 | 2700 | 2750 |      |
|                | Hs 2077 | Hz        | 2103            | 2373 | 2423 | 2473 | 2523                        | 2573 | 2623 | 2673 | 2723 | 2773 |
| H2             | Hc      | 2167      | 2437            | 2487 | 2537 | 2587 | 2637                        | 2687 | 2737 | 2787 | 2837 |      |
|                | Hp 2075 | Ho        | 2120            | 2390 | 2440 | 2490 | 2540                        | 2590 | 2640 | 2690 | 2740 | 2790 |
| H3             | Hs 2127 | Hz        | 2153            | 2423 | 2473 | 2523 | 2573                        | 2623 | 2673 | 2723 | 2773 | 2823 |
|                | Hc      | 2217      | 2487            | 2537 | 2587 | 2637 | 2687                        | 2737 | 2787 | 2837 | 2887 |      |
| Hp 2125        | Ho      | 2170      | 2440            | 2490 | 2540 | 2590 | 2640                        | 2690 | 2740 | 2790 | 2840 |      |
|                | Hs 2177 | Hz        | 2203            | 2473 | 2523 | 2573 | 2623                        | 2673 | 2723 | 2773 | 2823 | 2873 |
| H4             | Hc      | 2267      | 2537            | 2587 | 2637 | 2687 | 2737                        | 2787 | 2837 | 2887 | 2937 |      |
|                | Hp 2175 | Ho        | 2220            | 2490 | 2540 | 2590 | 2640                        | 2690 | 2740 | 2790 | 2840 | 2890 |
| H5             | Hs 2227 | Hz        | 2253            | 2523 | 2573 | 2623 | 2673                        | 2723 | 2773 | 2823 | 2873 | 2923 |
|                | Hc      | 2317      | 2587            | 2637 | 2687 | 2737 | 2787                        | 2837 | 2887 | 2937 | 2987 |      |
| Hp 2225        | Ho      | 2270      | 2540            | 2590 | 2640 | 2690 | 2740                        | 2790 | 2840 | 2890 | 2940 |      |
|                | Hs 2277 | Hz        | 2303            | 2573 | 2623 | 2673 | 2723                        | 2773 | 2823 | 2873 | 2923 | 2973 |
| H6             | Hc      | 2367      | 2637            | 2687 | 2737 | 2787 | 2837                        | 2887 | 2937 | 2987 | 3037 |      |
|                | Hp 2275 | Ho        | 2320            | 2590 | 2640 | 2690 | 2740                        | 2790 | 2840 | 2890 | 2940 | 2990 |
| H7             | Hs 2327 | Hz        | 2353            | 2623 | 2673 | 2723 | 2773                        | 2823 | 2873 | 2923 | 2973 | 3023 |
|                | Hc      | 2417      | 2687            | 2737 | 2787 | 2837 | 2887                        | 2937 | 2987 | 3037 | 3087 |      |
| Hp 2325        | Ho      | 2370      | 2640            | 2690 | 2740 | 2790 | 2840                        | 2890 | 2940 | 2990 | 3040 |      |
|                | Hs 2377 | Hz        | 2403            | 2673 | 2723 | 2773 | 2823                        | 2873 | 2923 | 2973 | 3023 | 3073 |
| H8             | Hc      | 2467      | 2737            | 2787 | 2837 | 2887 | 2937                        | 2987 | 3037 | 3087 | 3137 |      |
|                | Hp 2375 | Ho        | 2420            | 2690 | 2740 | 2790 | 2840                        | 2890 | 2940 | 2990 | 3040 | 3090 |
| H9             | Hs 2427 | Hz        | 2453            | 2723 | 2773 | 2823 | 2873                        | 2923 | 2973 | 3023 | 3073 | 3123 |
|                | Hc      | 2517      | 2787            | 2837 | 2887 | 2937 | 2987                        | 3037 | 3087 | 3137 | 3187 |      |
| Hp 2425        | Ho      | 2470      | 2740            | 2790 | 2840 | 2890 | 2940                        | 2990 | 3040 | 3090 | 3140 |      |
|                | Hs 2477 | Hz        | 2503            | 2773 | 2823 | 2873 | 2923                        | 2973 | 3023 | 3073 | 3123 | 3173 |
| H10            | Hc      | 2567      | 2837            | 2887 | 2937 | 2987 | 3037                        | 3087 | 3137 | 3187 | 3237 |      |
|                | Hp 2475 | Ho        | 2520            | 2790 | 2840 | 2890 | 2940                        | 2990 | 3040 | 3090 | 3140 | 3190 |

#### Legenda:

- SwNB Szerokość wewnętrzną naświetla bocznego
- HwNG Wysokość wewnętrzną naświetla górnego
- Ss Szerokość skrzydła
- Sp Szerokość światła przejścia
- Sz Szerokość zewnętrzna ościeżnicy
- Sc Szerokość całkowita ościeżnicy (z opaskami)
- So Szerokość otworu montażowego
- Hs Wysokość skrzydła
- Hp Wysokość światła przejścia
- Hz Wysokość zewnętrzna ościeżnicy
- Hc Wysokość całkowita ościeżnicy (z opaskami)
- Ho Wysokość otworu montażowego

# do ościeżnicy NAŚWIETLA

## ZAKRESY WYMIAROWE NAŚWIETLI NA OŚCIEŻNICY STAŁEJ PRZYLGOWEJ I BEZPRZYLGOWEJ „42”


### Szerokości drzwi

wersja: PRZYLGOWA i BEZPRZYLGOWA

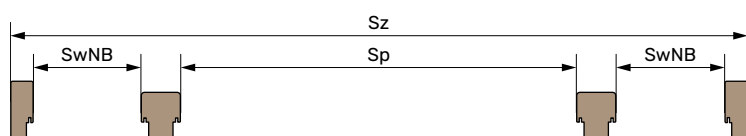
| Szerokość drzwi |         | FIX 01/05 |      |      |      | FIX 01/05 IM 01/05 |      |      |      |      | FIX 02/06 |      |      |      | FIX 02/06 IM 02/06 |      |      |      |      | FIX 03 |      |      |      |      |      |
|-----------------|---------|-----------|------|------|------|--------------------|------|------|------|------|-----------|------|------|------|--------------------|------|------|------|------|--------|------|------|------|------|------|
|                 |         | SwNB      | 200  | 250  | 300  | 350                | 400  | 450  | 500  | 550  | 600       | 200  | 250  | 300  | 350                | 400  | 450  | 500  | 550  | 600    | —    |      |      |      |      |
| S3 „80”         | Ss 844  | Sz        | 1156 | 1206 | 1256 | 1306               | 1356 | 1406 | 1456 | 1506 | 1556      | 1606 | 1656 | 1706 | 1756               | 1806 | 1856 | 1906 | 1956 | 2006   | 2056 | 2106 | 2156 | 2206 | 886  |
|                 | Sp 802  | So        | 1190 | 1240 | 1290 | 1340               | 1390 | 1440 | 1490 | 1540 | 1590      | 1640 | 1690 | 1740 | 1790               | 1840 | 1890 | 1940 | 1990 | 2040   | 2090 | 2140 | 2190 | 2240 | 910  |
| S4 „90”         | Ss 944  | Sz        | 1256 | 1306 | 1356 | 1406               | 1456 | 1506 | 1556 | 1606 | 1656      | 1706 | 1756 | 1806 | 1856               | 1906 | 1956 | 2006 | 2056 | 2106   | 2156 | 2206 | 2256 | 2306 | 986  |
|                 | Sp 902  | So        | 1290 | 1340 | 1390 | 1440               | 1490 | 1540 | 1590 | 1640 | 1690      | 1740 | 1790 | 1840 | 1890               | 1940 | 1990 | 2040 | 2090 | 2140   | 2190 | 2240 | 2290 | 2340 | 1010 |
| S5 „100”        | Ss 1044 | Sz        | 1356 | 1406 | 1456 | 1506               | 1556 | 1606 | 1656 | 1706 | 1756      | 1806 | 1856 | 1906 | 1956               | 2006 | 2056 | 2106 | 2156 | 2206   | 2256 | 2306 | 2356 | 2406 | 1086 |
|                 | Sp 1002 | So        | 1390 | 1440 | 1490 | 1540               | 1590 | 1640 | 1690 | 1740 | 1790      | 1840 | 1890 | 1940 | 1990               | 2040 | 2090 | 2140 | 2190 | 2240   | 2290 | 2340 | 2390 | 2440 | 1110 |

| Szerokość drzwi | FIX 04    |                        |                        |                        |                        |           |           |
|-----------------|-----------|------------------------|------------------------|------------------------|------------------------|-----------|-----------|
|                 | S6 „120”  | S7 „130”               | S8 „140”               | S9 „150”               | S10 „160”              | S11 „170” | S12 „180” |
| SsA / SsP       | 844 / 444 | 844 / 544<br>944 / 444 | 844 / 644<br>944 / 544 | 844 / 744<br>944 / 644 | 844 / 844<br>944 / 744 | 944 / 844 | 944 / 944 |
| Sp              | 1236      | 1336                   | 1436                   | 1536                   | 1636                   | 1736      | 1836      |
| Sz              | 1320      | 1420                   | 1520                   | 1620                   | 1720                   | 1820      | 1920      |
| So              | 1350      | 1450                   | 1550                   | 1650                   | 1750                   | 1850      | 1950      |

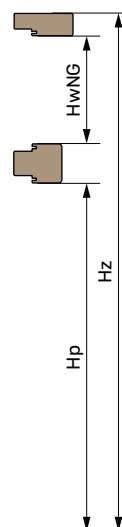
FIX/IM 01  
FIX/IM 05



FIX/IM 02  
FIX/IM 06



FIX 03  
FIX 04  
FIX 05  
FIX 06



### Wysokości drzwi

wersja: PRZYLGOWA

Naświetle górne łączone z dwóch elementów

| Wysokość drzwi |         | FIX 01/02 | FIX 03/04/05/06 |      |      |      | FIX 03/04/05/06 IM 05/06 |      |      |      |      |      |
|----------------|---------|-----------|-----------------|------|------|------|--------------------------|------|------|------|------|------|
|                |         |           | HwNG            | —    | 200  | 250  | 300                      | 350  | 400  | 450  | 500  | 550  |
| H1             | Hs 2037 | Hz        | 2065            | 2335 | 2385 | 2435 | 2485                     | 2535 | 2585 | 2635 | 2685 | 2735 |
|                | Hp 2023 | Ho        | 2080            | 2350 | 2400 | 2450 | 2500                     | 2550 | 2600 | 2650 | 2700 | 2750 |
| H2             | Hs 2077 | Hz        | 2105            | 2375 | 2425 | 2475 | 2525                     | 2575 | 2625 | 2675 | 2725 | 2775 |
|                | Hp 2063 | Ho        | 2120            | 2390 | 2440 | 2490 | 2540                     | 2590 | 2640 | 2690 | 2740 | 2790 |
| H3             | Hs 2127 | Hz        | 2155            | 2425 | 2475 | 2525 | 2575                     | 2625 | 2675 | 2725 | 2775 | 2825 |
|                | Hp 2113 | Ho        | 2170            | 2440 | 2490 | 2540 | 2590                     | 2640 | 2690 | 2740 | 2790 | 2840 |
| H4             | Hs 2177 | Hz        | 2205            | 2475 | 2525 | 2575 | 2625                     | 2675 | 2725 | 2775 | 2825 | 2875 |
|                | Hp 2163 | Ho        | 2220            | 2490 | 2540 | 2590 | 2640                     | 2690 | 2740 | 2790 | 2840 | 2890 |
| H5             | Hs 2227 | Hz        | 2255            | 2525 | 2575 | 2625 | 2675                     | 2725 | 2775 | 2825 | 2875 | 2925 |
|                | Hp 2213 | Ho        | 2270            | 2540 | 2590 | 2640 | 2690                     | 2740 | 2790 | 2840 | 2890 | 2940 |
| H6             | Hs 2277 | Hz        | 2305            | 2575 | 2625 | 2675 | 2725                     | 2775 | 2825 | 2875 | 2925 | 2975 |
|                | Hp 2263 | Ho        | 2320            | 2590 | 2640 | 2690 | 2740                     | 2790 | 2840 | 2890 | 2940 | 2990 |
| H7             | Hs 2327 | Hz        | 2355            | 2625 | 2675 | 2725 | 2775                     | 2825 | 2875 | 2925 | 2975 | 3025 |
|                | Hp 2313 | Ho        | 2370            | 2640 | 2690 | 2740 | 2790                     | 2840 | 2890 | 2940 | 2990 | 3040 |
| H8             | Hs 2377 | Hz        | 2405            | 2675 | 2725 | 2775 | 2825                     | 2875 | 2925 | 2975 | 3025 | 3075 |
|                | Hp 2363 | Ho        | 2420            | 2690 | 2740 | 2790 | 2840                     | 2890 | 2940 | 2990 | 3040 | 3090 |
| H9             | Hs 2427 | Hz        | 2455            | 2725 | 2775 | 2825 | 2875                     | 2925 | 2975 | 3025 | 3075 | 3125 |
|                | Hp 2413 | Ho        | 2470            | 2740 | 2790 | 2840 | 2890                     | 2940 | 2990 | 3040 | 3090 | 3140 |
| H10            | Hs 2477 | Hz        | 2505            | 2775 | 2825 | 2875 | 2925                     | 2975 | 3025 | 3075 | 3125 | 3175 |
|                | Hp 2463 | Ho        | 2520            | 2790 | 2840 | 2890 | 2940                     | 2990 | 3040 | 3090 | 3140 | 3190 |

wersja: BEZPRZYLGOWA

|     |         |    |      |      |      |      |      |      |      |      |      |      |
|-----|---------|----|------|------|------|------|------|------|------|------|------|------|
| H1  | Hs 2037 | Hz | 2077 | 2347 | 2397 | 2447 | 2497 | 2547 | 2597 | 2647 | 2697 | 2747 |
|     | Hp 2035 | Ho | 2090 | 2360 | 2410 | 2460 | 2510 | 2560 | 2610 | 2660 | 2710 | 2760 |
| H2  | Hs 2077 | Hz | 2117 | 2387 | 2437 | 2487 | 2537 | 2587 | 2637 | 2687 | 2737 | 2787 |
|     | Hp 2075 | Ho | 2130 | 2400 | 2450 | 2500 | 2550 | 2600 | 2650 | 2700 | 2750 | 2800 |
| H3  | Hs 2127 | Hz | 2167 | 2437 | 2487 | 2537 | 2587 | 2637 | 2687 | 2737 | 2787 | 2837 |
|     | Hp 2125 | Ho | 2180 | 2450 | 2500 | 2550 | 2600 | 2650 | 2700 | 2750 | 2800 | 2850 |
| H4  | Hs 2077 | Hz | 2217 | 2487 | 2537 | 2587 | 2637 | 2687 | 2737 | 2787 | 2837 | 2887 |
|     | Hp 2075 | Ho | 2230 | 2500 | 2550 | 2600 | 2650 | 2700 | 2750 | 2800 | 2850 | 2900 |
| H5  | Hs 2127 | Hz | 2267 | 2537 | 2587 | 2637 | 2687 | 2737 | 2787 | 2837 | 2887 | 2937 |
|     | Hp 2125 | Ho | 2280 | 2550 | 2600 | 2650 | 2700 | 2750 | 2800 | 2850 | 2900 | 2950 |
| H6  | Hs 2077 | Hz | 2317 | 2587 | 2637 | 2687 | 2737 | 2787 | 2837 | 2887 | 2937 | 2987 |
|     | Hp 2075 | Ho | 2330 | 2600 | 2650 | 2700 | 2750 | 2800 | 2850 | 2900 | 2950 | 3000 |
| H7  | Hs 2127 | Hz | 2367 | 2637 | 2687 | 2737 | 2787 | 2837 | 2887 | 2937 | 2987 | 3037 |
|     | Hp 2125 | Ho | 2380 | 2650 | 2700 | 2750 | 2800 | 2850 | 2900 | 2950 | 3000 | 3050 |
| H8  | Hs 2077 | Hz | 2417 | 2687 | 2737 | 2787 | 2837 | 2887 | 2937 | 2987 | 3037 | 3087 |
|     | Hp 2075 | Ho | 2430 | 2700 | 2750 | 2800 | 2850 | 2900 | 2950 | 3000 | 3050 | 3100 |
| H9  | Hs 2127 | Hz | 2467 | 2737 | 2787 | 2837 | 2887 | 2937 | 2987 | 3037 | 3087 | 3137 |
|     | Hp 2125 | Ho | 2480 | 2750 | 2800 | 2850 | 2900 | 2950 | 3000 | 3050 | 3100 | 3150 |
| H10 | Hs 2077 | Hz | 2517 | 2787 | 2837 | 2887 | 2937 | 2987 | 3037 | 3087 | 3137 | 3187 |
|     | Hp 2075 | Ho | 2530 | 2800 | 2850 | 2900 | 2950 | 3000 | 3050 | 3100 | 3150 | 3200 |

Legenda:

SwNB Szerokość wewnętrzna naświetla bocznego

HwNG Wysokość wewnętrzna naświetla górnego

- Ss Szerokość skrzydła
- Sp Szerokość światła przejścia
- Sz Szerokość zewnętrzna ościeżnicy
- Sc Szerokość całkowita ościeżnicy (z opaskami)
- So Szerokość otworu montażowego

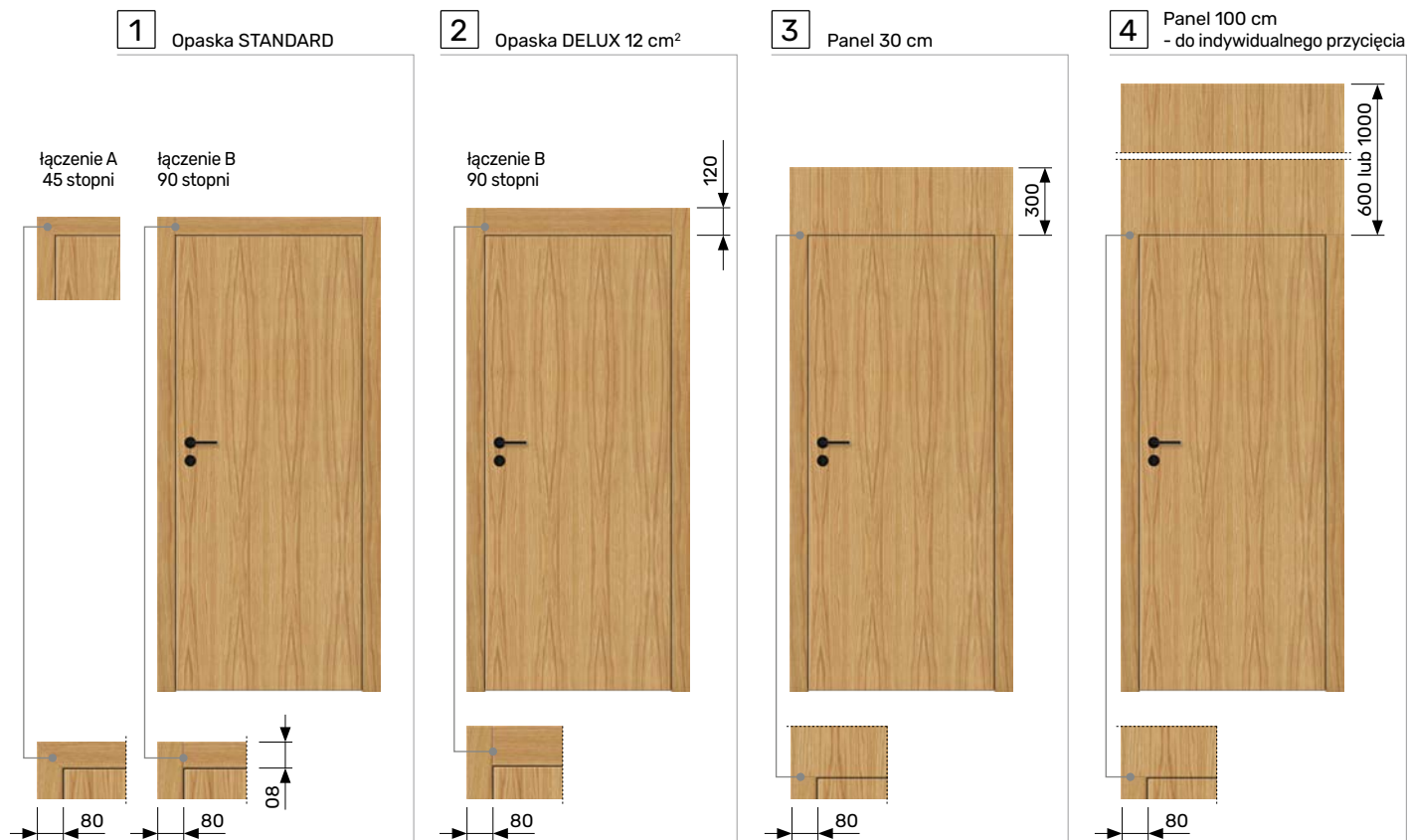
- Hs Wysokość skrzydła
- Hp Wysokość światła przejścia
- Hz Wysokość zewnętrzna ościeżnicy
- Hc Wysokość całkowita ościeżnicy (z opaskami)
- Ho Wysokość otworu montażowego

# ościeżnice ELEMENTY OZDOBNE

## Opaski płaskie

## Panele

## Listwy



| 5                          | 6                          | 7                                    |
|----------------------------|----------------------------|--------------------------------------|
| Opaska MASKUJĄCA           | Ćwiercwałek                | Listwa PRZYPODŁOGOWA wilgocioodporna |
|                            |                            |                                      |
| Wymiary:<br>80 x 16 mm     | Wymiary:<br>17 x 17 mm     | Wymiary:<br>80 x 16 mm               |
| Długość listwy:<br>2200 mm | Długość listwy:<br>2450 mm | Długość listwy:<br>2750 mm           |

| DOPLĄTY na jedną stronę drzwi | NETTO PLN            |                      |                      |                      |
|-------------------------------|----------------------|----------------------|----------------------|----------------------|
| 1-dz <sup>3</sup>             | -/320                | -/420                | 390                  | 590                  |
| 2-dz <sup>3</sup>             | -/420                | -/520                | 590                  | 890                  |
| pióro wydłużone 46 mm         | 40                   | 40                   | 40                   | 40                   |
| wysokość: H2, H3, H4          | -/ 20                | -/ 20                | -/ 20                | -/ 20                |
| wysokość: H5, H6, H7          | -/ 30                | -/ 30                | -/ 30                | -/ 30                |
| wysokość: H8, H9, H10         | -/ 40                | -/ 40                | -/ 40                | -/ 40                |
| inny kolor RAL                | wg cennika ościeżnic | wg cennika ościeżnic | wg cennika ościeżnic | wg cennika ościeżnic |

| NETTO PLN         |                  |                   |
|-------------------|------------------|-------------------|
| 100 zł / 1 listwa | 80 zł / 1 listwa | 160 zł / 1 listwa |
| 30                | 30               | 30                |

<sup>2</sup> Opaska DELUX na ościeżnicy jest wykonywana wyłącznie na obie strony drzwi. Dopłaty zostały przedstawione przy opisie danych ościeżnic.

<sup>3</sup> cena przed „/” obrazuje dopłatę do elementu przy zamówieniu w komplecie z ościeżnicą, cena po „/” to dopłata przy oddzielnym domówieniu elementu



# ościeżnice ELEMENTY OZDOBNE

8 Opaska P4 łączenie A - 45 stopni



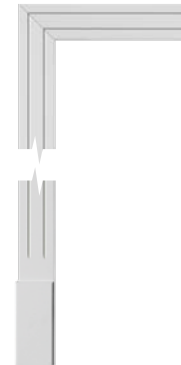
9 Pakiet ozdobny WERONA II - łączenie A - 45 stopni




10 Pakiet ozdobny WERONA I - łączenie B - 90 stopni




11 Opaska P4S ze stopką



12 Opaska RETRO Plus



13 Pakiet ozdobny PRESTIGE P4S ze stopką i koroną



14 Pakiet ozdobny PRESTIGE P5S ze stopką i koroną



| DOPŁATY na jedną stronę drzwi | NETTO PLN |     |     |     |     |     |     |
|-------------------------------|-----------|-----|-----|-----|-----|-----|-----|
|                               | 8         | 9   | 10  | 11  | 12  | 13  | 14  |
| 1-dz <sup>3</sup>             | 70        | 280 | 450 | 170 | 170 | 340 | 440 |
| 2-dz <sup>3</sup>             | 90        | 330 | 520 | 190 | 190 | 410 | 510 |
| pióro wydłużone 46 mm         | 40        | 40  | 40  | 40  | 40  | 40  | 40  |
| wysokość: H2, H3, H4          | -/ 20     | 20  | 20  | 20  | 20  | 20  | 20  |
| wysokość: H5, H6, H7          | -/ 30     | 30  | 30  | 30  | 30  | 30  | 30  |
| wysokość: H8, H9, H10         | -/ 40     | 40  | 40  | 40  | 40  | 40  | 40  |
| dopłata za inny kolor RAL     | 100       | 100 | 100 | 100 | 100 | 100 | 100 |

Cena elementów ozdobnych jako komplet na jedną stronę drzwi przy oddzielnym domówieniu, dla wysokości STANDARD H1

|                   |     |     |     |     |     |     |     |
|-------------------|-----|-----|-----|-----|-----|-----|-----|
| 1-dz <sup>3</sup> | 390 | 600 | 770 | 490 | 490 | 660 | 760 |
| 2-dz <sup>3</sup> | 510 | 750 | 940 | 610 | 610 | 830 | 930 |

# akcesoria DODATKI

## ZAMKI DO DRZWI


dostosowane do klamek drzwiowych wyłącznie z SZYLDZEM DZIELONYM



STANDARD  
do drzwi  
przylgowych

MAGNETYCZNY  
do drzwi  
bezprylgowych  
i rewersyjnych

## ZAMKI I POCHWYTY DO DRZWI



HAKOWY  
z pochwytym  
zaokrąglonym

HAKOWY  
z pochwytym  
prostokątnym

POCHWYT  
zaokrąglony

POCHWYT  
prostokątny

dostępne  
w wersji



KL

WK

WC

klucz

wkładka

wkładka

## RODZAJE SZKŁA PRZEZIERNE



bezbarwne



grafit dymiony

## NIEPRZEZIERNE przepuszczające światło



mleczne



decormat

## NIEPRZEZIERNE nieprzepuszczające światła

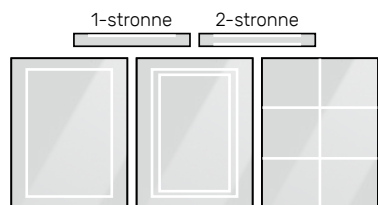


czarne

- A - 4 mm VSG bezpieczne (ramiakowe, płytowe)
- B - 6 mm VSG bezpieczne (ramiakowe, płytowe)
- C - 8 mm VSG bezpieczne (Focus)
- D - 8 mm ESG hartowane (Glass)

## RODZAJE APLIKACJI NA SZKLE

PIASKOWANIE szerokość aplikacji 8 mm  
każdy rodzaj szkła

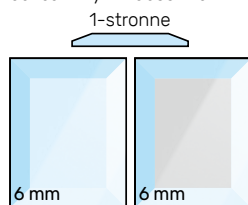


RAMKA pojedyncza

RAMKA podwójna

SZPROS

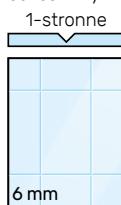
FAZOWANIE  
na szkłe bezbarwnym na szkłe decormat



6 mm

6 mm

GRAWEROWANIE  
na szkłe bezbarwnym



6 mm

KRATKA

## MAGNETYCZNY ODBOJNIK DRZWIOWY



- brak wystających części
- bez ryzyka potknięcia
- nie uszkadza skrzydła
- prosty i szybki montaż

## OSŁONKI NA ZAWIASY



## ZAWIASY DO DRZWI BEZPRZYLGOWYCH



## USZCZELKA OPADAJĄCA



## WKŁADKA DO ZAMKA



### DOPLATY

|  |                      |
|--|----------------------|
| Zamek standard, magnetyczny i hakowy - czarny, złoty lub biały | + 30 zł              |
| Zamek hakowy KL z pochwytami                                   | + 200 zł             |
| Zamek hakowy WK/WC z pochwytami                                | + 230 zł             |
| Komplet pochwytów  | + 110 zł             |
| Reling Loft Glass / pochwyt Loft Wood                          | + 150 zł             |
| Osłonki na zawiasy do drzwi przylgowych                        |                      |
| ALUX + 45 zł / kpl. 3 szt. zawias (na 1 szt. drzwi)            | + 45 zł              |
| + 60 zł / kpl. 4 szt. zawias (na 1 szt. drzwi)                 | + 60 zł              |
| RETRO + 180 zł / kpl. 3 szt. zawias (na 1 szt. drzwi)          | + 180 zł             |
| + 240 zł / kpl. 4 szt. zawias (na 1 szt. drzwi)                | + 240 zł             |
| Podcięcie wentylacyjne w ramiaku                               | + 30 zł              |
| Podcięcie wentylacyjne w szkłe - GLASS                         | + 220 zł             |
| Magnetyczny odbojnik drzwiowy bezbarwny                        | + 120 zł             |
| Uszczelka opadająca  | + 170 zł             |
| Próg drewniany wewnętrznościennej 25 x 90 mm                   | + 170 zł             |
| Wkładka 25/35 inox do drzwi przylgowych                        | + 40 zł              |
| Wkładka 30/30 inox do drzwi bezprzylgowych                     | + 50 zł              |
| Wkładka 25/40 inox do drzwi rewersyjnych                       | + 50 zł              |
| Wkładka 17/31 inox do drzwi GLASS                              | + 100 zł             |
| Skrócenie ościeżnicy: -2 cm, -4 cm, -6 cm, -8 cm               | + 30 zł              |
| Panele ścienne   | projekt indywidualny |

# akcesoria KLAMKI

# APRILE

akcesoria KLAMKI

| WARIANT   | CENA NETTO<br>(za komplet)   | MODEL  | WARIANT   | CENA NETTO<br>(za komplet)   | MODEL  |
|---|--|--|---|--|--|
|    | kolor 01, 02, 03   04, 05, 06<br>230   270<br>280   320<br>320   360 | <b>AZALIA</b><br>    |    | kolor 01, 02, 03   04<br>190   210<br>250   270<br>290   310         | <b>PYROLA</b><br>   |
|    | kolor 01, 02, 03   04<br>180   200<br>230   250<br>270   290         | <b>KALMIA</b><br>    |    | kolor 01, 02, 03   04, 05, 06<br>240   280<br>290   330<br>330   370 | <b>PINA</b><br>     |
|    | kolor 01, 02, 03   04, 05, 06<br>240   280<br>290   330<br>330   370 | <b>DALIA</b><br>     |    | kolor 01, 02, 03   04, 05, 06<br>270   310<br>330   370<br>370   410 | <b>RAFLESIA</b><br> |
|   | kolor   07<br>120<br>140<br>150                                      | <b>VENTO</b><br>    |   | kolor 01, 02, 03   04, 05<br>260   300<br>320   360<br>360   400     | <b>JASMINA</b><br> |
|  | kolor 01, 02, 03<br>170<br>230<br>270                                | <b>FRAGOLA</b><br> |  | kolor 01, 02, 03   04, 05<br>240   280<br>300   340<br>340   380     | <b>LILA</b><br>   |

## KOLORY



01 Chrom



02 Chrom satyna



03 Czarny



04 Żółty



05 Żółty mat



06 Miedź



07 Mosiądz antyczny

Ceny w katalogu podane są w złotych (PLN) w wartości netto. Z racji na technikę druku przedstawione kolory mogą różnić się od rzeczywistych. Nie gwarantujemy powtarzalności układów włókien oraz identycznych odcieni wszystkich elementów wyrobu, wynikających z właściwości drewna i naturalnych oklein. Producent zastrzega sobie prawo do zmian cen oraz dostępnych towarów bez uprzedniego powiadomienia. Producent zastrzega sobie prawo do błędów w druku. Katalog nie stanowi oferty w rozumieniu Kodeksu Cywilnego i jest publikowany jedynie dla celów informacyjnych.



**BARAŃSKI DRZWI Sp. z o.o.**

Babięty Wielkie 54, 14-240 Susz, Polska  
www.baranskidrzwi.pl  
tel. +48 55 278 05 40  
e-mail: biuro@baranskidrzwi.pl  
NIP PL5811515048

**BIURO OBSŁUGI KLIENTA**

tel. + 48 55 278 05 40  
e-mail: bok@baranskidrzwi.pl

NASZ PARTNER HANDLOWY:

Niniejsza wersja obowiązuje od 01.10.2024,  
z dniem tym wszystkie poprzednie wydawnictwa  
dotyczące tego samego asortymentu tracą ważność.